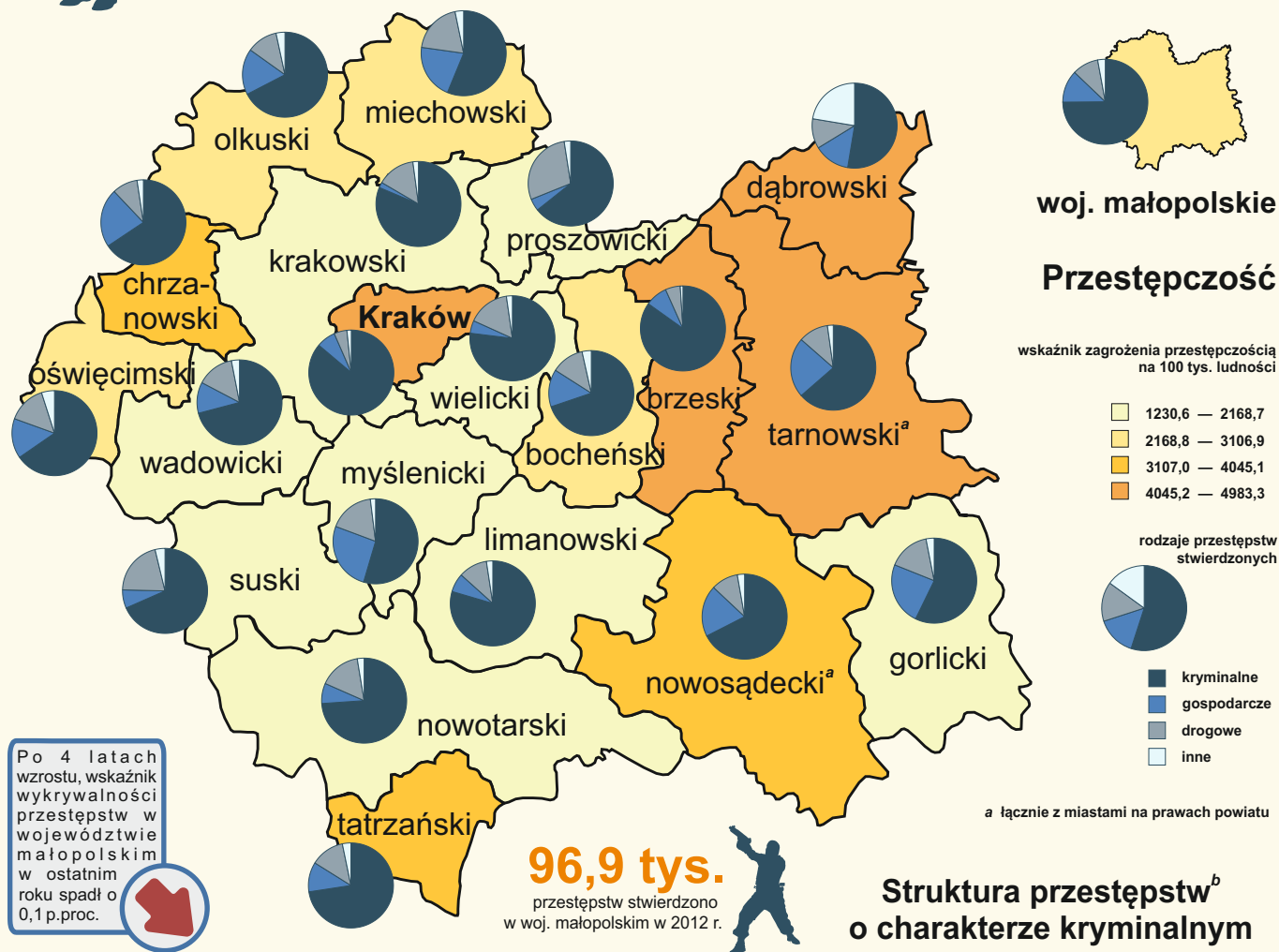



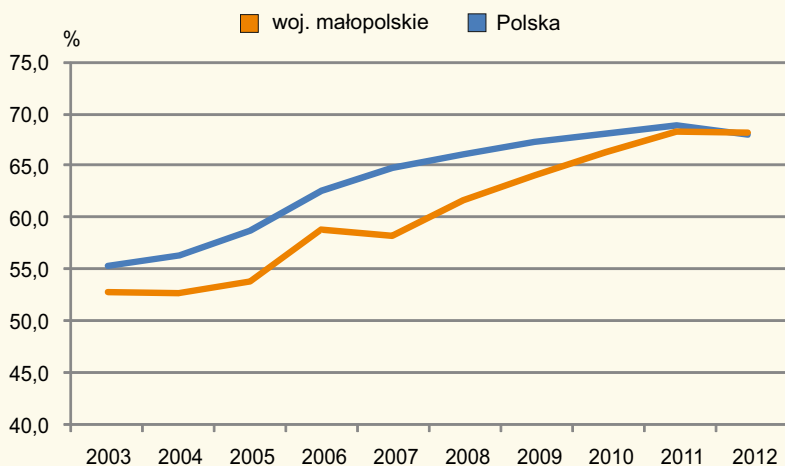


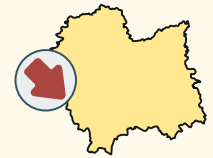
PRZESTĘPCZOŚĆ

W WOJEWÓDZTWIE MAŁOPOLSKIM W 2012 R.



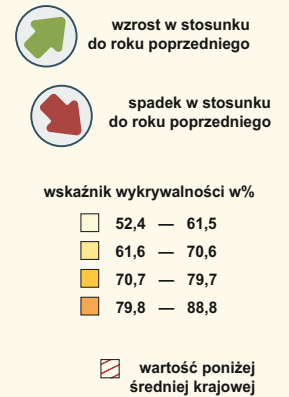
Wskaźnik wykrywalności sprawców przestępstw





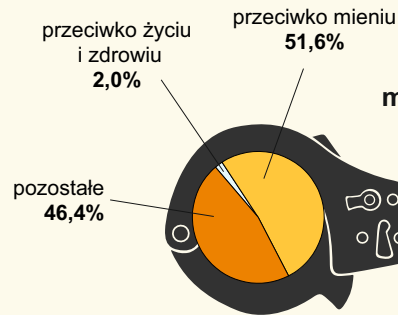
woj. małopolskie

Wskaźnik wykrywalności przestępstw



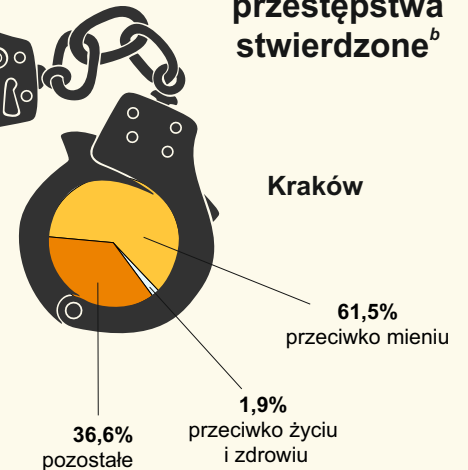
^a łącznie z miastami na prawach powiatu

Najwyższy w 2012 roku w województwie małopolskim ogólny wskaźnik wykrywalności przestępstw odnotowano w powiecie brzeskim (88,8%), gdzie najwyższy był także wskaźnik wykrywalności przestępstw o charakterze kryminalnym (87,4%). Przestępstwa o charakterze gospodarczym z kolei najwyższą wykrywalność miały w powiecie miechowskim (98,0%), a przestępstwa drogowe w powiatach: miechowskim i proszowickim (100%).



woj. małopolskie

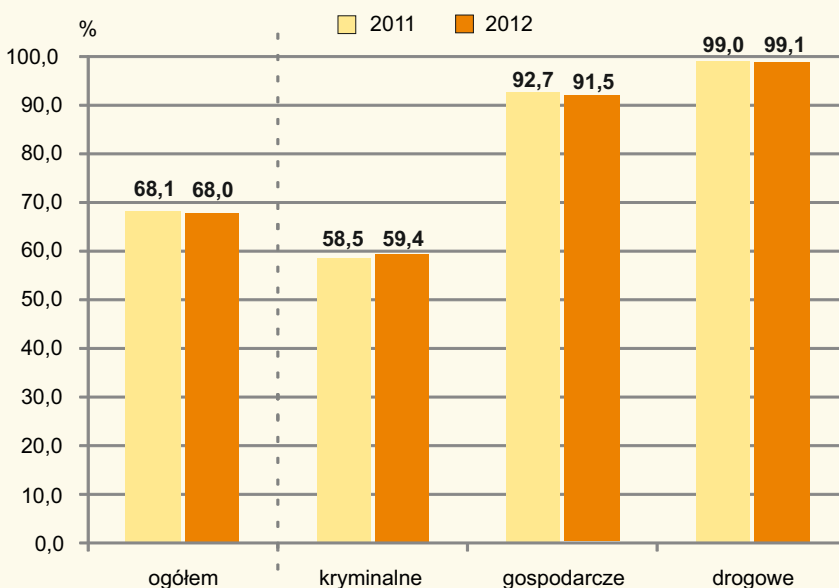
Wybrane przestępstwa stwierdzone^b



Kraków

^b przestępstwa stwierdzone przez policję w zakończonych postępowaniach przygotowawczych

Wskaźnik wykrywalności sprawców według rodzajów przestępstw



W 2012 roku w woj. małopolskim stwierdzono ogółem o 1,5% mniej niż przed rokiem. Przestępstw kryminalnych było o 0,2% mniej, natomiast gospodarczych i drogowych - po 4,6% więcej niż w 2011 r.

Uwaga: ze względu na charakter opracowania pominięto lub uproszczono wyjaśnienia, szczegółowe uwagi i notki dotyczące metodologii, źródeł informacji itp., zamieszczone w innych publikacjach US.

OPRACOWANIE WŁASNE NA PODSTAWIE DANYCH KWP W KRAKOWIE. DANE ZA ROK 2012. PRZY PUBLIKACJI DANYCH PROSIMY POWOŁAĆ SIĘ NA ŹRÓDŁO.