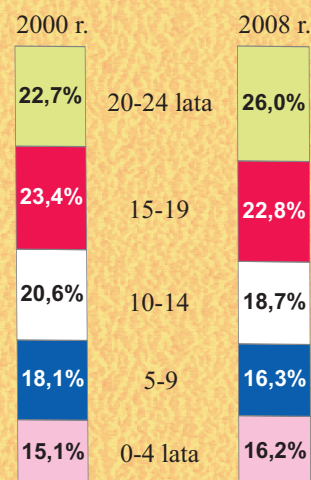





DZIECI I MŁODZIEŻ W WOJEWÓDZTWIE MAŁOPOLSKIM W 2008 R. Stan w dniu 31 XII

Liczba dzieci i młodzieży w wieku 0-24 lata - **1040 tys.** ↓ o 13,8%
w tym *chłopcy/mężczyźni* **531,9 tys.** ↓ o 13,6%

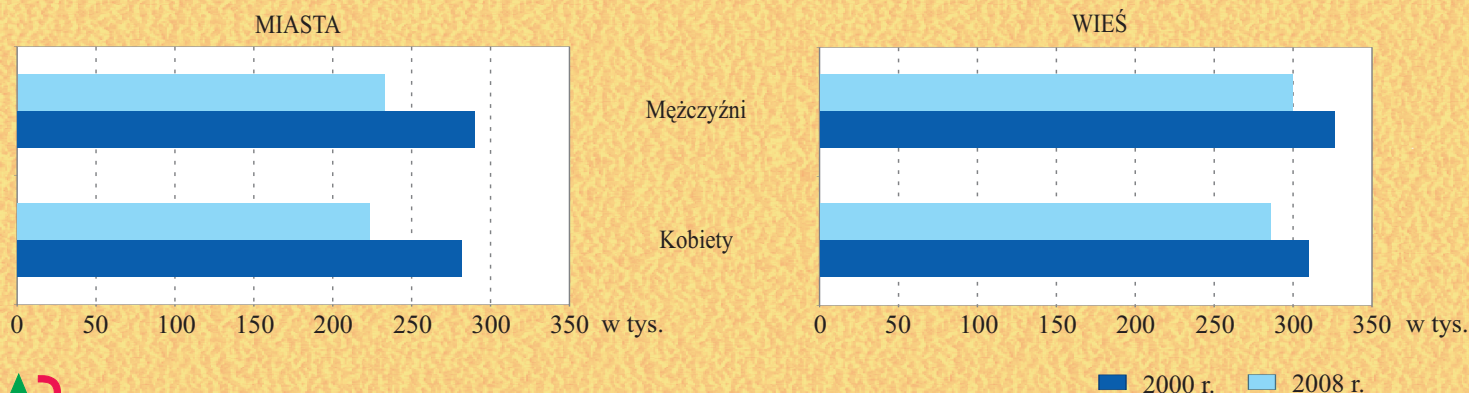
Struktura ludności w wieku 0-24 lata



Udział osób w wieku 0-24 lata w ogólnej liczbie ludności danego powiatu



Ludność w wieku 0-24 lata według miejsca zamieszkania i płci



↑ ↓ wzrost/spadek względem 2000 r.