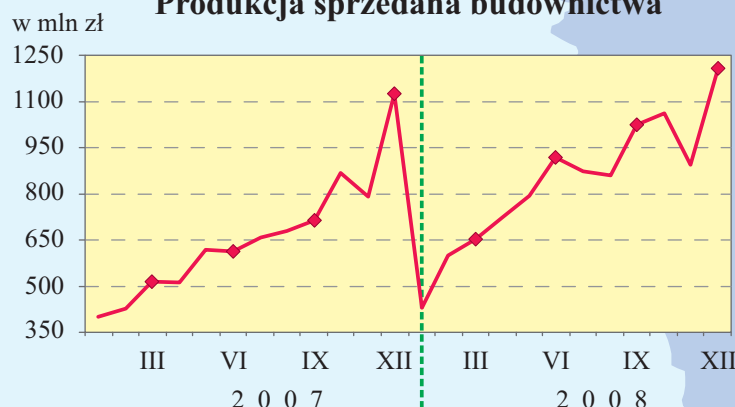


SYTUACJA GOSPODARCZA W WOJEWÓDZTWIE MAŁOPOLSKIM W 2008 R.

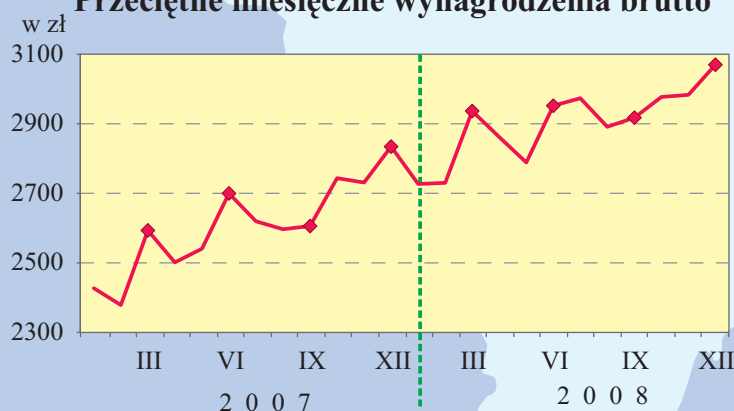
Produkcja sprzedana przemysłu^a


✓ **Podmioty gospodarki narodowej zarejestrowane w rejestrze REGON**
 (stan w dniu 31 XII) **301,6 tys.** ↑ o 2,6%
 w tym osoby fizyczne **228,9 tys.** ↑ o 2,8%

✓ **Mieszkania oddane do użytkowania^b** **15,9 tys.** ↑ o 28,4%

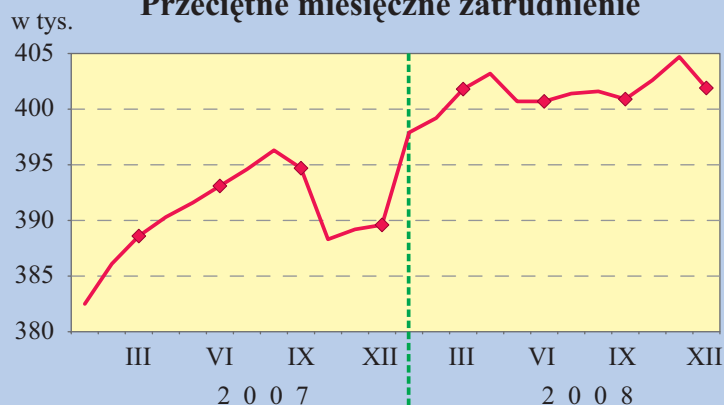
Produkcja sprzedana budownictwa^a


✓ **Sprzedaż detaliczna^a**
 (ceny bieżące) **3484,2 mln zł** ↑ o 3,2%

Przeciętne miesięczne wynagrodzenia brutto^a


✓ **Bezrobotni zarejestrowani**
 (stan w dniu 31 XII) **97,8 tys.** ↓ o 13,1%

✓ **Stopa bezrobocia rejestrowanego**
 (stan w dniu 31 XII) **7,6%** ↓ o 1,1 pkt proc.

Przeciętne miesięczne zatrudnienie^a


^a W sektorze przedsiębiorstw o liczbie pracujących powyżej 9 osób.

^b Dane wstępne.