

Dział XVII. Finanse przedsiębiorstw
Chapter XVII. Finances of enterprises

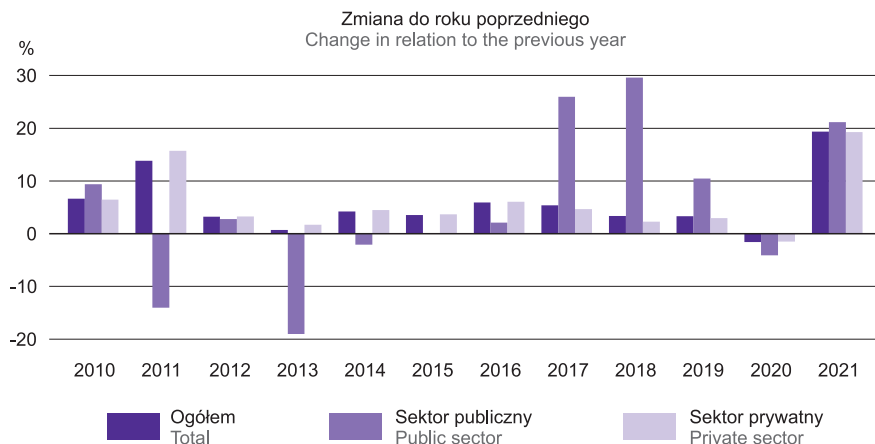
TABL. 1 (135). PRZYCHODY, KOSZTY I WYNIK FINANSOWY PRZEDSIĘBIORSTW
REVENUE, COSTS AND FINANCIAL RESULT OF ENTERPRISES

WYSZCZEGÓLNIENIE	2010	2015	2020	2021	SPECIFICATION
	w mln zł in million PLN				
Przychody ogółem	181795,9	231886,8	271639,0	324077,4	Total revenue
w tym:					of which:
Przychody netto ze sprzedaży produktów (wyrobów i usług)	85504,3	113265,6	149795,4	179486,8	Net revenue from sale of products (goods and services)
Przychody netto ze sprzedaży towarów i materiałów	91189,9	111869,4	111478,9	132592,6	Net revenue from sale of goods and materials
Przychody finansowe	2413,5	2658,0	4070,0	5620,6	Financial revenue
Koszty ogółem	172966,5	219910,5	254729,8	297343,7	Total costs
w tym:					of which:
Koszt własny sprzedanych produktów (wyrobów i usług)	96057,2	125505,4	160912,1	190017,0	Cost of products sold (goods and services)
Wartość sprzedanych towarów i materiałów	72284,9	88526,0	85012,3	100854,4	Value of goods and materials sold
Koszty finansowe	2619,9	2970,2	3989,2	3401,5	Financial costs
Wynik finansowy brutto^a	8827,9	12063,7	16909,2	26733,8	Gross financial result^a
Zysk brutto	9819,1	14211,5	20339,1	28049,6	Gross profit
Strata brutto	991,2	2147,8	3430,0	1315,8	Gross loss
Obowiązkowe obciążenia wyniku finansowego brutto	1410,6^b	1417,4	2622,2	3428,1	Obligatory encumbrances on gross financial result
W tym podatek dochodowy	1410,6	1417,4	2622,2	3428,1	Of which income tax
Wynik finansowy netto	7417,3	10646,3	14286,9	23305,7	Net financial result
Zysk netto	8412,4	12686,1	17569,0	24611,3	Net profit
Strata netto	995,1	2039,8	3282,1	1305,6	Net loss

a W latach 2010 i 2015 skorygowany o wynik zdarzeń nadzwyczajnych (odpowiednio: -1,5 mln zł i +87,4 mln zł); od 2016 r. zdarzenia nadzwyczajne zaliczane są do pozostałych przychodów/kosztów operacyjnych. b Obejmują tylko podatek dochodowy.

a In 2010 and 2015, corrected by result on extraordinary events (respectively: minus PLN 1.5 millions and plus PLN 87.4 millions); since 2016, extraordinary events are classified as other operating revenue/costs. b Include only income tax.

WYKRES 1 (78). PRZYCHODY OGÓŁEM PRZEDSIĘBIORSTW WEDŁUG SEKTORÓW WŁASNOŚCI
CHART 1 (78). TOTAL REVENUE OF ENTERPRISES BY OWNERSHIP SECTORS

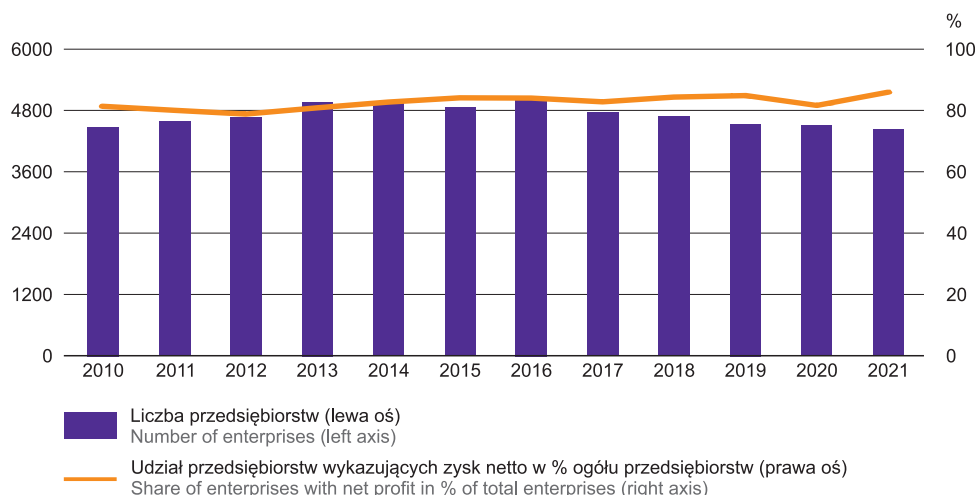


TABL. 2 (136). PRZYCHODY, KOSZTY I WYNIK FINANSOWY PRZEDSIĘBIORSTW WEDŁUG SEKCJI
REVENUE, COSTS AND FINANCIAL RESULT OF ENTERPRISES BY SECTIONS

WYSZCZEGÓLNIENIE SPECIFICATION		Przychody ogółem Total revenue	Koszty ogółem Total costs	Wynik finansowy brutto ^a Gross finan- cial result ^a	Obowiązkowe obciążenia wyniku finansowego brutto Obligatory encumbran- ces on gross financial result	Wynik finansowy netto Net financial result
		w mln zł in million PLN				
OGÓŁEM	2010	181795,9	172966,5	8827,9	1410,6 ^b	7417,3
TOTAL	2015	231886,8	219910,5	12063,7	1417,4	10646,3
	2020	271639,0	254729,8	16909,2	2622,2	14286,9
	2021	324077,4	297343,7	26733,8	3428,1	23305,7
Rolnictwo, leśnictwo, łowiectwo i rybactwo Agriculture, forestry and fishing		660,4	608,5	51,9	3,9	48,0
Przemysł Industry		141420,7	126837,8	14582,9	1846,8	12736,1
górnictwo i wydobywanie mining and quarrying		1158,1	982,3	175,7	26,0	149,7
przetwórstwo przemysłowe manufacturing		108767,7	98636,3	10131,4	1264,5	8867,0
wytwarzanie i zaopatrywanie w energię elektryczną, gaz, parę wodną i gorącą wodę ^a electricity, gas, steam and air conditioning supply		25155,8	21592,9	3562,9	437,6	3125,3
dostawa wody; gospodarowanie ściekami i odpadami; rekultywacja ^a water supply; sewerage, waste management and remediation activities		6339,2	5626,3	712,9	118,8	594,0
Budownictwo Construction		16585,8	15130,5	1455,3	201,5	1253,8
Handel; naprawa pojazdów samochodowych ^a Trade; repair of motor vehicles ^a		113191,1	108057,8	5133,2	611,5	4521,8
Transport i gospodarka magazynowa Transportation and storage		10578,5	9907,4	671,1	88,0	583,0
Zakwaterowanie i gastronomia ^a Accommodation and catering ^a		1629,2	1623,1	6,2	7,0	-0,8
Informacja i komunikacja Information and communication		11955,3	11017,0	938,4	175,9	762,4
Działalność finansowa i ubezpieczeniowa Financial and insurance activities		3452,3	3052,5	399,8	37,0	362,8
Obsługa rynku nieruchomości ^a Real estate activities		2322,8	2099,5	223,3	30,1	193,2
Działalność profesjonalna, naukowa i techniczna Professional, scientific and technical activities		12566,0	10510,5	2055,6	206,1	1849,5
Administrowanie i działalność wspierająca ^a Administrative and support service activities		4191,2	3900,2	291,0	49,2	241,8
Edukacja Education		198,0	188,9	9,1	2,0	7,1
Opieka zdrowotna i pomoc społeczna Human health and social work activities		4233,4	3422,8	810,6	146,6	664,1
Działalność związana z kulturą, rozrywką i rekreacją Arts, entertainment and recreation		870,9	786,6	84,3	20,2	64,1
Pozostała działalność usługowa Other service activities		221,8	200,7	21,1	2,4	18,7

a, b Notki patrz na str. 141.

a, b See footnotes on page 141.

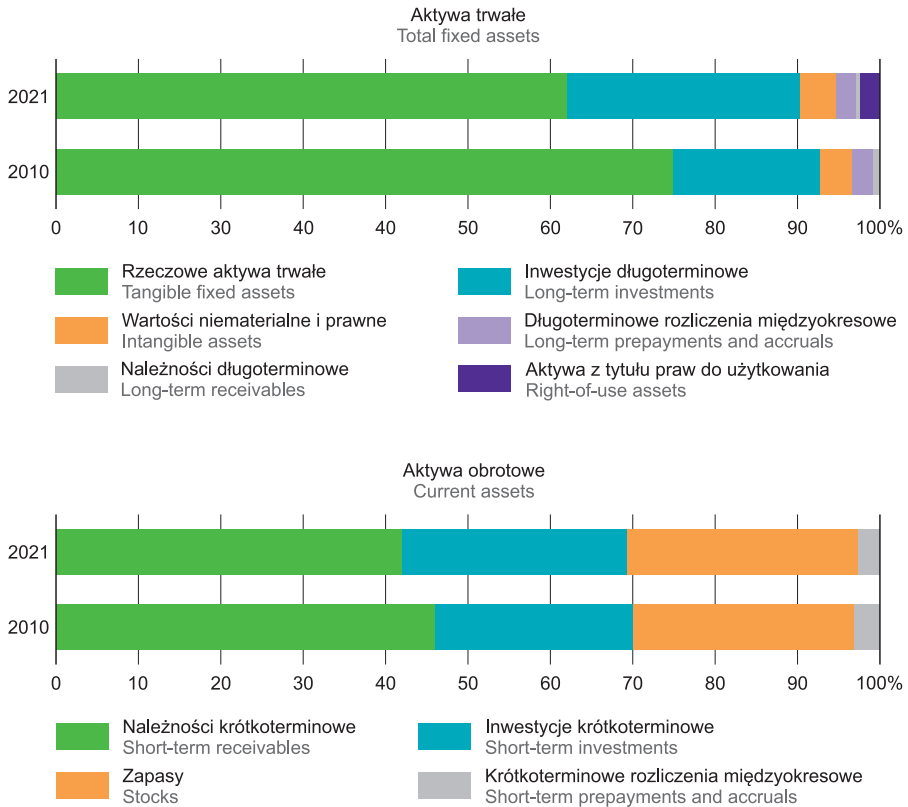
**WYKRES 2 (79). UDZIAŁ LICZBY PRZEDSIĘBIORSTW WYKAZUJĄCYCH ZYSK NETTO
W OGÓLNEJ LICZBIE PRZEDSIĘBIORSTW**
**CHART 2 (79). PERCENTAGE OF ENTERPRISES SHOWING NET PROFIT IN THE TOTAL
NUMBER OF ENTERPRISES**

TABL. 3 (137). RELACJE EKONOMICZNE W PRZEDSIĘBIORSTWACH
ECONOMIC RELATIONS IN ENTERPRISES

WYSZCZEGÓLNIENIE		Wskaźnik – w % – rentowności obrotu Turnover – in % – profitability rate		SPECIFICATION
		brutto gross	netto net	
OGÓŁEM	2010	4,9	4,1	TOTAL
	2015	5,2	4,6	
	2020	6,2	5,3	
	2021	8,2	7,2	
Rolnictwo, leśnictwo, łowiectwo i rybactwo		7,9	7,3	Agriculture, forestry and fishing
Przemysł		10,3	9,0	Industry
górnictwo i wydobywanie		15,2	12,9	mining and quarrying
przetwórstwo przemysłowe		9,3	8,2	manufacturing
wytwarzanie i zaopatrywanie w energię elektryczną, gaz, parę wodną i gorącą wodę ^Δ		14,2	12,4	electricity, gas, steam and air conditioning supply
dostawa wody; gospodarowanie ściekami i odpadami; rekultywacja ^Δ		11,2	9,4	water supply; sewerage, waste management and remediation activities
Budownictwo		8,8	7,6	Construction
Handel; naprawa pojazdów samochodowych ^Δ		4,5	4,0	Trade; repair of motor vehicles ^Δ
Transport i gospodarka magazynowa		6,3	5,5	Transportation and storage
Zakwaterowanie i gastronomia ^Δ		0,4	0,0	Accommodation and catering ^Δ
Informacja i komunikacja		7,8	6,4	Information and communication
Działalność finansowa i ubezpieczeniowa		11,6	10,5	Financial and insurance activities
Obsługa rynku nieruchomości ^Δ		9,6	8,3	Real estate activities
Działalność profesjonalna, naukowa i techniczna		16,4	14,7	Professional, scientific and technical activities
Administrowanie i działalność wspierająca ^Δ		6,9	5,8	Administrative and support service activities
Edukacja		4,6	3,6	Education
Opieka zdrowotna i pomoc społeczna		19,1	15,7	Human health and social work activities
Działalność związana z kulturą, rozrywką i rekreacją		9,7	7,4	Arts, entertainment and recreation
Pozostała działalność usługowa		9,5	8,4	Other service activities

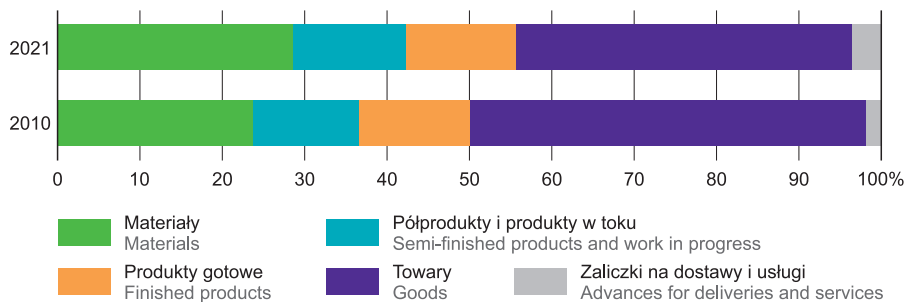
TABL. 4 (138). AKTYWA OBROTOWE PRZEDSIĘBIORSTW
Stan w dniu 31 grudnia
CURRENT ASSETS OF ENTERPRISES
As of 31 December

WYSZCZEGÓLNIENIE SPECIFICATION		Ogółem Grand total	Zapasy Stocks	Należności krótkoterminowe Short-term receivables		Inwestycje krótkoterminowe Short-term investments	Krótkoterminowe rozliczenia międzyokresowe Short-term prepayments and accruals
				razem total	w tym z tytułu dostaw i usług of which from deliveries and services		
OGÓŁEM	2010	54869,8	14688,1	25235,7	21348,4	13251,1	1694,9
TOTAL	2015	68499,7	18695,9	30519,2	25917,8	17417,7	1867,0
	2020	92258,8	24039,3	37871,8	31214,6	26828,1	3519,7
	2021	112482,4	31606,1	47397,7	39897,7	30601,1	2877,5
Rolnictwo, leśnictwo, łowiectwo i rybactwo Agriculture, forestry and fishing		340,7	84,0	79,9	40,1	173,1	3,7
Przemysł Industry		53544,5	15591,5	24972,5	21544,6	12237,9	742,5
górnictwo i wydobywanie mining and quarrying		577,1	51,9	343,3	268,9	170,6	11,3
przetwórstwo przemysłowe manufacturing		44346,3	15230,5	18485,0	16041,6	10000,0	630,8
wytwarzanie i zaopatrywanie w energię elektryczną, gaz, parę wodną i gorącą wodę ^Δ electricity, gas, steam and air conditioning supply		6740,3	135,2	5365,1	4605,1	1177,0	62,9
dostawa wody; gospodarowanie ściekami i odpadami; rekultywacja ^Δ water supply; sewerage, waste management and remediation activities		1880,7	173,9	779,2	629,0	890,2	37,5
Budownictwo Construction		9738,1	2522,6	3415,3	2788,5	3157,0	643,2
Handel; naprawa pojazdów samochodowych ^Δ Trade; repair of motor vehicles ^Δ		29634,9	12255,8	10209,0	8374,7	6872,2	298,0
Transport i gospodarka magazynowa Transportation and storage		2746,5	123,7	1721,2	1463,2	834,1	67,5
Zakwaterowanie i gastronomia ^Δ Accommodation and catering ^Δ		572,5	77,9	158,1	84,3	313,5	22,9
Informacja i komunikacja Information and communication		4676,2	257,9	2335,3	2106,5	1775,5	307,5
Działalność finansowa i ubezpieczeniowa Financial and insurance activities		1089,4	1,3	532,6	273,0	527,2	28,4
Obsługa rynku nieruchomości ^Δ Real estate activities		1672,5	77,2	312,3	154,6	894,3	388,6
Działalność profesjonalna, naukowa i techniczna Professional, scientific and technical activities		5315,5	408,3	2094,3	1781,5	2502,6	310,3
Administrowanie i działalność wspierająca ^Δ Administrative and support service activities		1640,7	45,6	875,0	755,4	686,5	33,6
Edukacja Education		51,3	2,1	10,3	8,1	37,6	1,3
Opieka zdrowotna i pomoc społeczna Human health and social work activities		1109,4	120,9	563,0	466,0	412,1	13,4
Działalność związana z kulturą, rozrywką i rekreacją Arts, entertainment and recreation		252,5	25,6	68,6	22,8	144,4	13,9
Pozostała działalność usługowa Other service activities		98,0	11,7	50,2	34,6	33,1	2,9

WYKRES 3 (80). **AKTYWA TRWAŁE I OBROTOWE**
 CHART 3 (80). TOTAL FIXED AND CURRENT ASSETS



WYKRES 4 (81). **ZAPASY**
 CHART 4 (81). STOCKS



TABL. 5 (139). KAPITAŁY (fundusze) WŁASNE PRZEDSIĘBIORSTW^a
 Stan w dniu 31 grudnia
 SHARE EQUITY (funds) OF ENTERPRISES^a
 As of 31 December

WYSZCZEGÓLNIENIE SPECIFICATION		Ogółem Total	W tym		Of which	
			kapitał (fundusz) podstawowy share capital (fund)	kapitał (fundusz) zapasowy supplemen- tary capital (fund)	niepodzielony (nierozliczony) wynik finan- sowy z lat ubiegłych undistributed (unsettled) financial result from previous years	wynik finansowy netto roku obrotowego net financial result of the turnover year
			w mln zł	in million PLN		
OGÓŁEM	2010	66864,8	31311,3	23716,4	-1255,5	7383,0
TOTAL	2015	97431,4	34493,8	42578,3	-2897,7	10634,2
	2020	139351,9	51187,5	66815,4	-5286,0	14277,6
	2021	155015,6	51418,6	69486,9	-5930,7	23364,6
Rolnictwo, leśnictwo, łowiectwo i rybactwo Agriculture, forestry and fishing		633,8	381,3	153,3	-2,6	48,0
Przemysł Industry		91081,2	28856,3	39082,6	-374,2	12739,1
górnictwo i wydobywanie mining and quarrying		714,3	192,0	429,0	-108,2	149,7
przetwórstwo przemysłowe manufacturing		52434,4	12352,4	21358,6	65,9	8870,0
wytwarzanie i zaopatrywanie w energię elektryczną, gaz, parę wodną i gorącą wodę ^a electricity, gas, steam and air conditioning supply		30000,4	12228,4	14517,3	-258,3	3125,3
dostawa wody; gospodarowanie ściekami i odpadami; rekultywacja ^a water supply; sewerage, waste management and remediation activities		7932,2	4083,5	2777,7	-73,7	594,1
Budownictwo Construction		7631,0	1863,8	3574,8	474,6	1270,2
Handel; naprawa pojazdów samochodowych ^a Trade; repair of motor vehicles ^a		21001,3	10902,5	7223,4	-4481,7	4530,6
Transport i gospodarka magazynowa Transportation and storage		3494,7	1129,9	1752,6	65,6	582,5
Zakwaterowanie i gastronomia ^a Accommodation and catering ^a		889,0	629,7	287,3	-258,4	-0,5
Informacja i komunikacja Information and communication		3997,0	869,4	2939,3	-745,7	790,4
Działalność finansowa i ubezpieczeniowa Financial and insurance activities		11037,3	1582,8	9122,2	-320,0	362,8
Obsługa rynku nieruchomości ^a Real estate activities		4417,8	2664,5	1184,3	-29,2	193,2
Działalność profesjonalna, naukowa i techniczna Professional, scientific and technical activities		7238,1	1492,4	2426,3	58,5	1850,1
Administrowanie i działalność wspierająca ^a Administrative and support service activities		1226,7	87,8	928,6	-83,3	242,3
Edukacja Education		44,2	10,3	13,9	2,6	7,1
Opieka zdrowotna i pomoc społeczna Human health and social work activities		1597,1	636,7	461,2	-50,3	665,1
Działalność związana z kulturą, rozrywką i rekreacją Arts, entertainment and recreation		609,4	271,7	313,4	-150,8	64,3
Pozostała działalność usługowa Other service activities		117,0	39,5	23,6	-35,8	19,1

a Patrz uwagi do działu, ust. 10 na str. 197.

a See notes to the chapter, item 10 on page 197.

TABL. 6 (140). ZOBOWIĄZANIA PRZEDSIĘBIORSTW
 Stan w dniu 31 grudnia
 LIABILITIES OF ENTERPRISES
 As of 31 December

WYSZCZEGÓLNIENIE SPECIFICATION		Długoterminowe Long-term		Krótkoterminowe Short-term			
		Ogółem Grand total	razem total	w tym kredyty i pożyczki of which credits and loans	razem total	w tym of which	
						kredyty i pożyczki credits and loans	z tytułu dostaw i usług from deli- veries and services
		w mln zł		in million PLN			
OGÓŁEM	2010	48683,9	10619,3	6130,7	38064,6	5924,1	20399,3
TOTAL	2015	72200,9	25204,0	16380,9	46996,9	11271,4	23715,3
	2020	98789,8	36492,7	25009,0	62297,1	12106,6	28170,1
	2021	115593,1	39661,9	27075,8	75931,2	14589,8	35274,8
Rolnictwo, leśnictwo, łowiectwo i rybactwo Agriculture, forestry and fishing		141,3	12,7	11,6	128,6	18,5	46,9
Przemysł Industry		64178,4	25870,5	17932,3	38307,9	8644,7	18099,7
górnictwo i wydobywanie mining and quarrying		558,9	80,9	55,1	477,9	19,9	209,7
przetwórstwo przemysłowe manufacturing		45219,1	15270,1	10025,2	29949,1	8254,8	14197,0
wytwarzanie i zaopatrywanie w energię elektryczną, gaz, parę wodną i gorącą wodę ^a electricity, gas, steam and air conditioning supply		16606,7	9721,9	7271,3	6884,8	173,1	3276,8
dostawa wody; gospodarowanie ściekami i odpadami; rekultywacja ^a water supply; sewerage, waste management and remediation activities		1793,6	797,6	580,8	996,1	196,9	416,2
Budownictwo Construction		6179,9	1494,4	1114,1	4685,5	900,8	2156,0
Handel; naprawa pojazdów samochodowych ^a Trade; repair of motor vehicles ^a		23556,4	3586,8	2023,6	19969,6	3029,9	11110,0
Transport i gospodarka magazynowa Transportation and storage		3855,7	1765,5	911,0	2090,1	247,4	1182,2
Zakwaterowanie i gastronomia ^a Accommodation and catering ^a		1629,7	1030,0	929,2	599,7	197,2	254,1
Informacja i komunikacja Information and communication		2555,0	658,0	533,7	1897,0	208,5	794,4
Działalność finansowa i ubezpieczeniowa Financial and insurance activities		1221,6	777,5	619,2	444,1	96,3	81,5
Obsługa rynku nieruchomości ^a Real estate activities		1629,3	788,1	591,7	841,2	173,1	243,5
Działalność profesjonalna, naukowa i techniczna Professional, scientific and technical activities		7425,9	2178,8	1293,0	5247,1	755,4	787,9
Administrowanie i działalność wspierająca ^a Administrative and support service activities		919,6	165,9	115,6	753,7	62,2	206,7
Edukacja Education		27,3	6,2	6,1	21,1	3,0	6,5
Opieka zdrowotna i pomoc społeczna Human health and social work activities		1183,4	591,8	409,5	591,6	75,8	215,4
Działalność związana z kulturą, rozrywką i rekreacją Arts, entertainment and recreation		892,1	623,2	559,6	268,9	162,3	60,7
Pozostała działalność usługowa Other service activities		197,5	112,5	25,7	85,1	14,6	29,1