

Dział XIX. Inwestycje. Środki trwałe Chapter XIX. Investments. Fixed assets

Inwestycje Investments

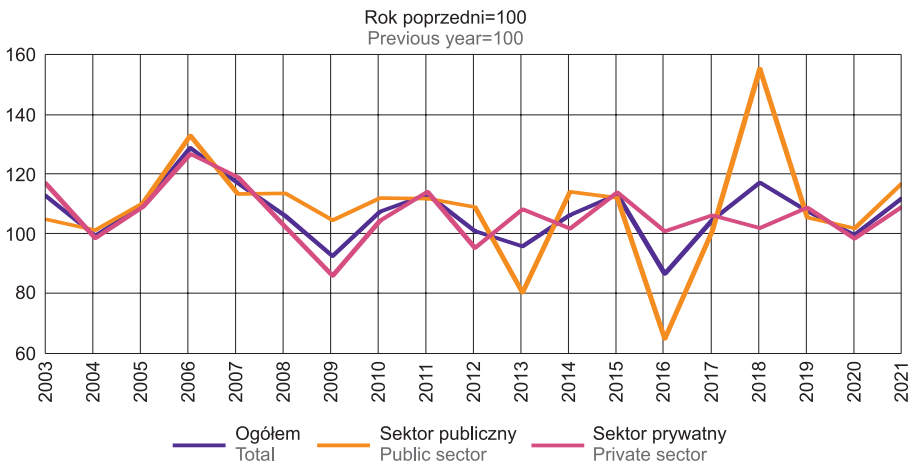
TABLE 1 (144). **NAKŁADY INWESTYCYJNE^a (ceny bieżące)**
INVESTMENT OUTLAYS^a (current prices)

WYSZCZEGÓLNIENIE	2010	2015	2020	2021	SPECIFICATION
	w mln zł		in million PLN		
OGÓŁEM	16024,2	21158,3	24154,5	27060,7	TOTAL
sektor publiczny	6672,4	8365,6	9156,5	10704,2	public sector
sektor prywatny	9351,8	12792,7	14998,0	16356,5	private sector
Rolnictwo, leśnictwo, łowiectwo i rybactwo	196,5	251,3	231,3	271,9	Agriculture, forestry and fishing
Przemysł	3658,3	6931,6	7440,4	7655,9	Industry
górnictwo i wydobywanie	205,4	239,2	168,0	150,5	mining and quarrying
przetwórstwo przemysłowe	2020,4	4107,9	4607,4	4855,5	manufacturing
wytwarzanie i zaopatrywanie w energię elektryczną, gaz, parę wodną i gorącą wodę ^Δ	693,7	1394,5	1806,5	1764,3	electricity, gas, steam and air conditioning supply
dostawa wody; gospodarowanie ściekami i odpadami; rekultywacja ^Δ	738,8	1190,0	858,6	885,6	water supply; sewerage, waste management and remediation activities
Budownictwo	1181,8	599,8	2003,5	1489,4	Construction
Handel; naprawa pojazdów samochodowych ^Δ	1372,1	1522,1	1406,8	1960,5	Trade; repair of motor vehicles ^Δ
Transport i gospodarka magazynowa ^b	2674,5	4104,8	5052,1	5489,3	Transportation and storage ^b
Zakwaterowanie i gastronomia ^Δ	218,8	306,5	243,0	486,8	Accommodation and catering ^Δ
Informacja i komunikacja	174,6	410,1	672,7	444,2	Information and communication
Działalność finansowa i ubezpieczeniowa	423,7	237,2	168,2	128,8	Financial and insurance activities
Obsługa rynku nieruchomości ^Δ	2438,2	3505,1	3111,3	4251,4	Real estate activities
Działalność profesjonalna, naukowa i techniczna	377,4	874,4	380,8	664,4	Professional, scientific and technical activities
Administrowanie i działalność wspierająca ^Δ	185,4	158,6	109,5	152,6	Administrative and support service activities
Administracja publiczna i obrona narodowa; obowiązkowe zabezpieczenia społeczne	602,7	455,2	508,8	933,3	Public administration and defence; compulsory social security
Edukacja	855,5	807,5	843,3	906,3	Education
Opieka zdrowotna i pomoc społeczna	550,9	515,6	959,1	981,5	Human health and social work activities
Działalność związana z kulturą, rozrywką i rekreacją	928,0	413,0	990,4	1197,5	Arts, entertainment and recreation
Pozostała działalność usługowa	185,8	65,4	33,3	46,6	Other service activities

a Według lokalizacji inwestycji. b Łącznie z nakładami inwestycyjnymi na drogi publiczne, ulice i place.
a By investment location. b Including investment outlays on public roads, streets and squares.

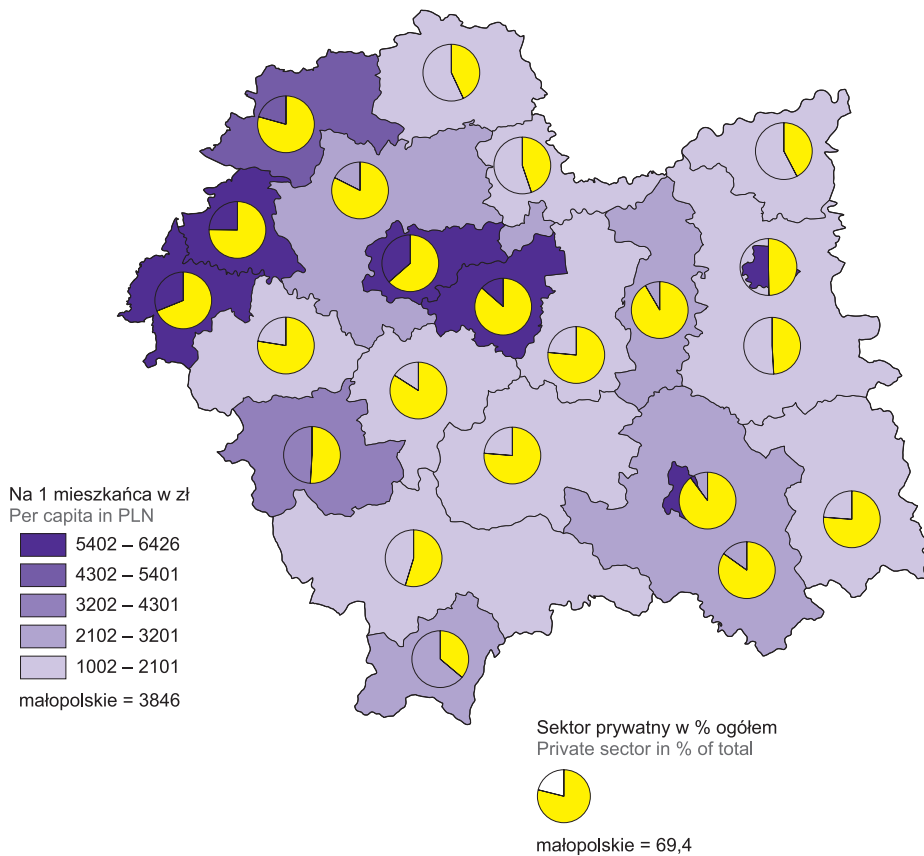
WYKRES 1 (84). **DYNAMIKA NAKŁADÓW INWESTYCYJNYCH^a WEDŁUG SEKTORÓW WŁASNOŚCI (ceny bieżące)**

CHART 1 (84). **INDICES OF INVESTMENT OUTLAYS^a BY OWNERSHIP SECTORS (current prices)**

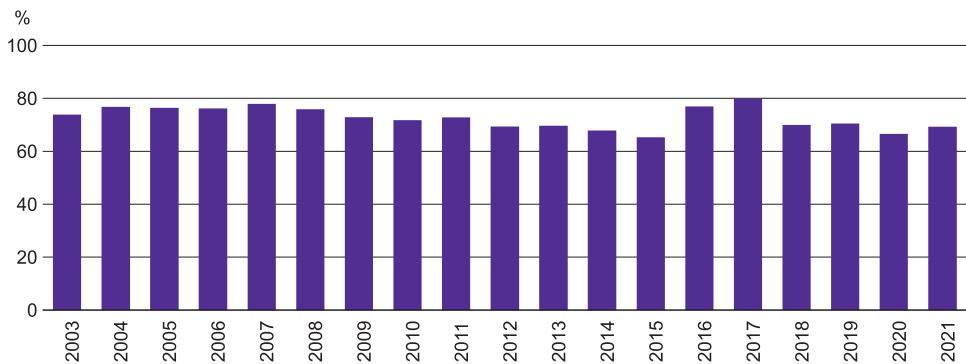


a Według lokalizacji inwestycji.
a By investment location.

MAPA 1 (36). NAKŁADY INWESTYCYJNE W PRZEDSIĘBIORSTWACH^a W 2021 R. (ceny bieżące)
 MAP 1 (36). INVESTMENT OUTLAYS IN ENTERPRISES^a IN 2021 (current prices)



Udział sektora prywatnego w nakładach inwestycyjnych ogółem
Share of the private sector in total investment outlays



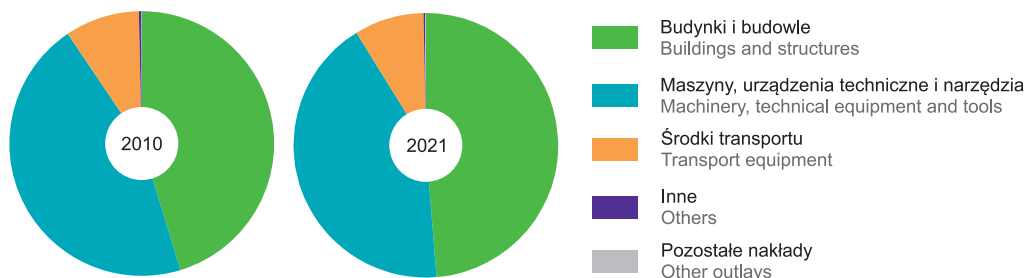
^a Dane dotyczą podmiotów gospodarczych, w których liczba pracujących przekracza 9 osób; według lokalizacji inwestycji.
^a Data concern economic entities employing more than 9 persons; by investment location.

TABL. 2 (145). NAKŁADY INWESTYCYJNE W PRZEDSIĘBIORSTWACH^a WEDŁUG GRUP (ceny bieżące)
 INVESTMENT OUTLAYS IN ENTERPRISES^a BY GROUPS (current prices)

WYSZCZEGÓLNIENIE SPECIFICATION		Ogółem Total	W tym Of which		
			budynki i budowle buildings and structures	maszyny, urządzenia techniczne i narzędzia machinery, technical equipment and tools	środki transportu transport equipment
OGÓŁEM	2010	6598,6	2990,3	2985,5	600,0
TOTAL	2015	11537,9	4912,3	5440,6	1151,7
	2020	13775,5	6817,2	5980,4	948,7
	2021	15855,6	7715,6	6745,6	1354,4
Rolnictwo, leśnictwo, łowiectwo i rybactwo Agriculture, forestry and fishing		49,3	38,9	7,9	2,6
Przemysł Industry		10595,7	5460,8	4800,1	309,0
górnictwo i wydobywanie mining and quarrying		71,1	12,9	45,6	11,6
przetwórstwo przemysłowe manufacturing		4546,9	1069,4	3258,3	213,0
wytwarzanie i zaopatrywanie w energię elektryczną, gaz, parę wodną i gorącą wodę ^Δ electricity, gas, steam and air conditioning supply		5456,3	4044,3	1371,2	26,1
dostawa wody; gospodarowanie ściekami i odpadami; rekultywacja ^Δ water supply; sewerage, waste management and remedia- tion activities		521,4	334,3	125,1	58,3
Budownictwo Construction		542,0	314,8	146,8	80,0
Handel; naprawa pojazdów samochodowych ^Δ Trade; repair of motor vehicles ^Δ		1622,0	746,3	662,0	209,8
Transport i gospodarka magazynowa Transportation and storage		896,3	139,9	107,7	644,6
Zakwaterowanie i gastronomia ^Δ Accommodation and catering ^Δ		66,9	34,8	29,2	2,6
Informacja i komunikacja Information and communication		441,6	228,1	193,6	17,6
Działalność finansowa i ubezpieczeniowa Financial and insurance activities		62,7	17,3	43,1	2,3
Obsługa rynku nieruchomości ^Δ Real estate activities		85,6	62,3	15,8	7,2
Działalność profesjonalna, naukowa i techniczna Professional, scientific and technical activities		265,2	90,6	162,6	10,9
Administrowanie i działalność wspierająca ^Δ Administrative and support service activities		81,5	28,5	19,7	33,2
Edukacja Education		14,2	2,0	11,3	0,9
Opieka zdrowotna i pomoc społeczna Human health and social work activities		660,5	238,4	397,0	24,0
Działalność związana z kulturą, rozrywką i rekreacją Arts, entertainment and recreation		462,4	307,4	145,6	8,9
Pozostała działalność usługowa Other service activities		9,4	5,6	3,0	0,9

a Dane dotyczą podmiotów gospodarczych, w których liczba pracujących przekracza 9 osób; według siedziby inwestora.

a Data concern economic entities employing more than 9 persons; by investor's seat.

WYKRES 2 (85). **NAKLADY INWESTYCYJNE W PRZEDSIĘBIORSTWACH^a WEDŁUG RODZAJÓW (ceny bieżące)**CHART 2 (85). INVESTMENT OUTLAYS IN ENTERPRISES^a BY TYPE (current prices)

a Dane dotyczą podmiotów gospodarczych, w których liczba pracujących przekracza 9 osób; według siedziby inwestora.
a Data concern economic entities employing more than 9 persons; by investor's seat.

Środki trwałe

Fixed assets

TABL. 3 (146). **WARTOŚĆ BRUTTO ŚRODKÓW TRWAŁYCH^a (bieżące ceny ewidencyjne)**
Stan w dniu 31 grudnia
GROSS VALUE OF FIXED ASSETS^a (current book-keeping prices)
As of 31 December

WYSZCZEGÓLNIENIE	2010	2015	2020	2021	SPECIFICATION
	w mln zł in million PLN				
OGÓŁEM	184326,1	258678,7	333962,0	347508,8	TOTAL
sektor publiczny	68203,0	98963,4	133163,8	141860,2	public sector
sektor prywatny	116123,1	159715,3	200798,2	205648,5	private sector
Rolnictwo, leśnictwo, łowiectwo i rybactwo	6799,9	7485,8	8321,8	8604,8	Agriculture, forestry and fishing
Przemysł	52731,7	72967,4	98551,0	99714,4	Industry
górnictwo i wydobywanie	2187,9	1986,8	3112,1	3308,2	mining and quarrying
przetwórstwo przemysłowe	30839,6	43806,2	59771,7	60296,6	manufacturing
wytwarzanie i zaopatrywanie w energię elektryczną, gaz, parę wodną i gorącą wodę ^a	11144,4	13668,0	18309,9	18058,5	electricity, gas, steam and air conditioning supply
dostawa wody; gospodarowanie ściekami i odpadami; rekultywacja ^a	8559,8	13506,4	17357,4	18051,1	water supply; sewerage, waste management and remediation activities
Budownictwo	7035,6	6031,3	7482,9	7988,9	Construction
Handel; naprawa pojazdów samochodowych ^a	17212,2	21757,6	22009,2	21900,2	Trade; repair of motor vehicles ^a
Transport i gospodarka magazynowa ^b	22444,6	36936,9	48319,8	52701,9	Transportation and storage ^b
Zakwaterowanie i gastronomia ^a	3410,8	4619,9	5269,6	5789,4	Accommodation and catering ^a
Informacja i komunikacja	4791,1	5426,5	7425,4	7550,4	Information and communication
Działalność finansowa i ubezpieczeniowa	2318,3	1574,1	1810,8	2024,1	Financial and insurance activities
Obsługa rynku nieruchomości ^a	40148,9	53981,4	68524,9	70580,1	Real estate activities
Działalność profesjonalna, naukowa i techniczna	2860,7	5004,7	5677,4	6066,1	Professional, scientific and technical activities
Administrowanie i działalność wspierająca ^a	972,6	1413,3	2577,2	2649,9	Administrative and support service activities
Administracja publiczna i obrona narodowa; obowiązkowe zabezpieczenia społeczne	6548,4	13664,3	17317,8	18844,0	Public administration and defence; compulsory social security
Edukacja	8555,2	12902,3	17625,9	18599,0	Education
Opieka zdrowotna i pomoc społeczna	4503,0	7278,7	11278,7	11894,9	Human health and social work activities
Działalność związana z kulturą, rozrywką i rekreacją	3178,4	6292,5	10415,0	11329,6	Arts, entertainment and recreation
Pozostała działalność usługowa	814,6	1342,1	1354,6	1271,1	Other service activities

a Podziału środków trwałych według sekcji PKD 2007 dokonano zgodnie z siedzibą jednostki lokalnej rodzaju działalności. b Łącznie z wartością dróg publicznych, ulic i placów.

a The division of fixed assets by PKD 2007 sections was made according to the seat of local kind-of-activity unit. b Including value of public roads, streets and squares.