

Ochrona zdrowia w województwie małopolskim w 2020 r.

27.07.2021 r.

Ambulatoryjna opieka zdrowotna

↓ 27,9%

Spadek liczby porad lekarskich w podstawowej opiece zdrowotnej w porównaniu z 2019 r.

W końcu 2020 r. w ramach ambulatoryjnej opieki zdrowotnej działalność prowadziło 2,0 tys. przychodni oraz 130 praktyk lekarskich i stomatologicznych świadczących usługi w ramach środków publicznych. W ciągu roku udzielono 23,1 mln porad lekarskich i 2,9 mln porad stomatologicznych.

W końcu 2020 r. działalność w ramach ambulatoryjnej opieki zdrowotnej prowadziło 2096 placówek – 1966 przychodni (w tym 130 przyszpitalnych) i 130 praktyk zawodowych realizujących świadczenia zdrowotne w ramach środków publicznych (14 praktyk lekarskich i 116 stomatologicznych).

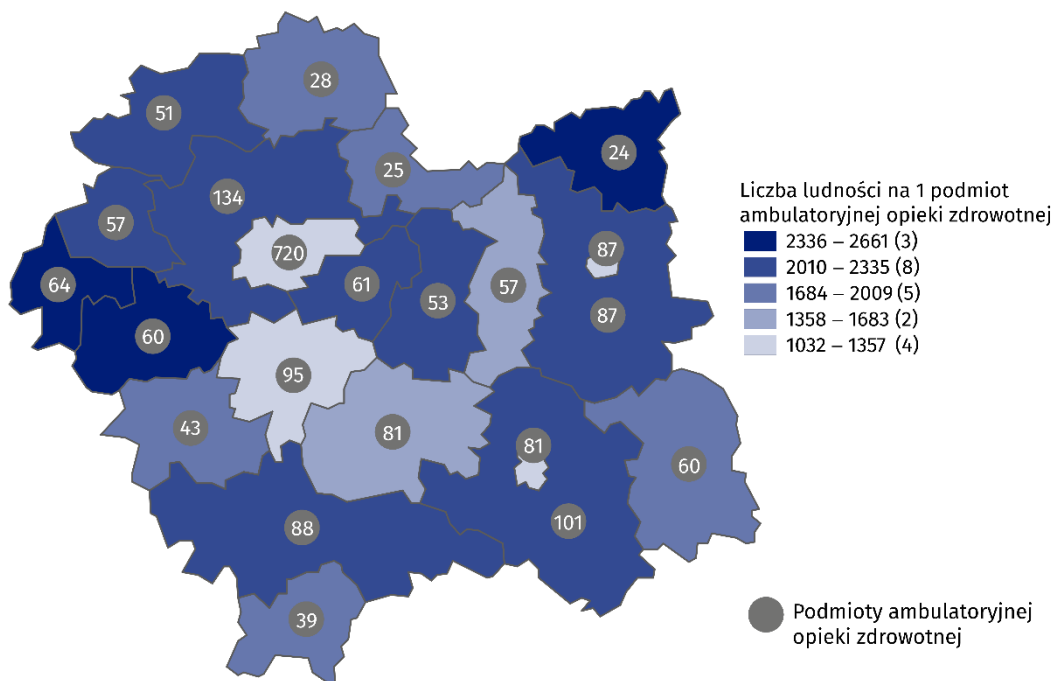
W województwie małopolskim na 1 podmiot ambulatoryjnej opieki zdrowotnej przypadło średnio 1627 osób (o 129 osób więcej niż w skali kraju). Najwięcej ludności na jedną przychodnię i praktykę odnotowano w powiecie wadowickim (2661), a najmniej – w powiecie m. Nowy Sącz (1032).

W przychodniach i praktykach zawodowych realizujących świadczenia zdrowotne w ramach umowy z Narodowym Funduszem Zdrowia udzielono łącznie 23,1 mln porad lekarskich (o 2,5 mln mniej niż w roku poprzednim), w tym 9,9 mln (43,1%) w poradniach specjalistycznej opieki zdrowotnej.

Na 1 podmiot ambulatoryjnej opieki zdrowotnej w województwie małopolskim przypadło 1627 osób

Mapa 1. Podmioty ambulatoryjnej opieki zdrowotnej według powiatów w 2020 r.

Stan w dniu 31 grudnia



W specjalistycznej opiece lekarskiej największy udział miały porady świadczone w poradniach chirurgicznych (16,3%). Często udzielano również porad w poradniach ginekologiczno-położniczych (11,4%) oraz okulistycznych (7,7%).

W poradniach podstawowej opieki zdrowotnej lekarze udzielili 13,1 mln porad, w tym 144,0 tys. (1,1%) stanowiły wizyty domowe.

Lekarze dentyści udzielili 2,9 mln porad, w tym w poradniach: stomatologicznych – 2,5 mln (86,5% ogólnej liczby porad udzielonych przez lekarzy dentyistów), ortodontycznych – 181,4 tys. (6,3%), chirurgii stomatologicznej – 122,2 tys. (4,3%).

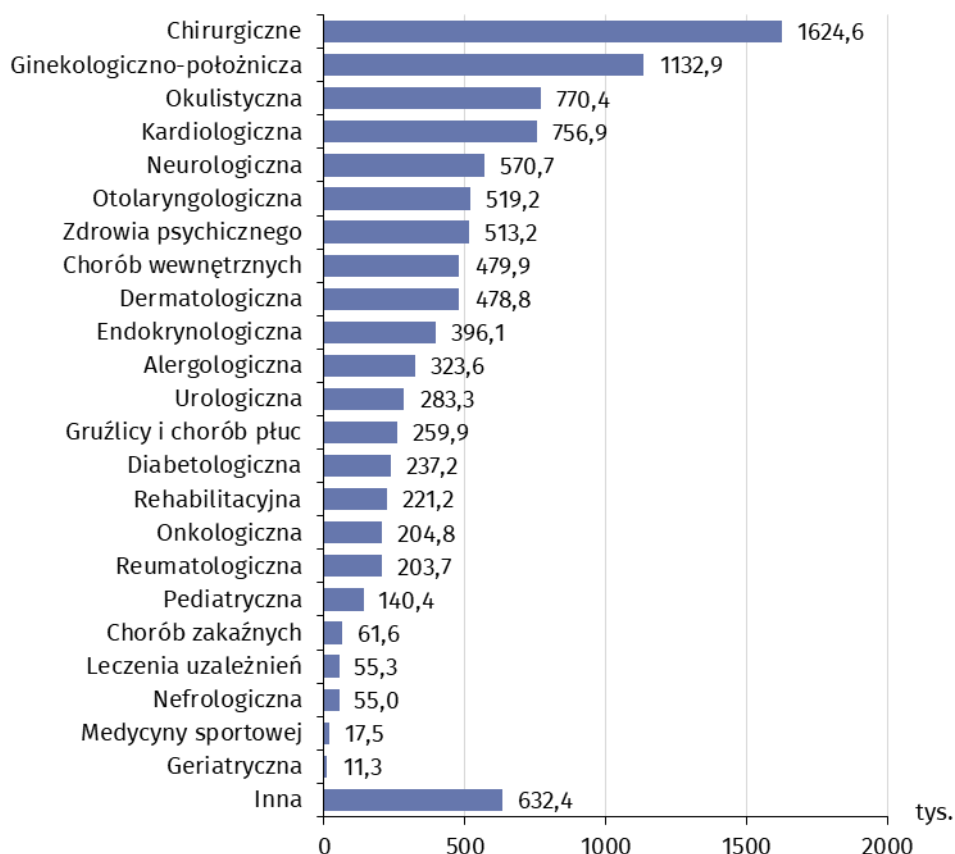
W 2020 r. w formie teleporad¹ zrealizowano 4,3 mln porad lekarskich w podstawowej opiece zdrowotnej (32,5%) oraz 1,6 mln w opiece specjalistycznej (16,1%). Spośród porad stomatologicznych 30,5 tys. stanowiły porady świadczone na odległość (1,1%).

W 2020 r. udzielono 13,1 mln porad lekarskich w podstawowej opiece zdrowotnej i 9,9 mln porad specjalistycznych

Tablica 1. Porady ambulatoryjnej opieki zdrowotnej udzielone w miastach i na wsi w 2020 r.

WYSZCZEGÓLNIENIE	Ogółem	Miasta		Wieś	
		razem	w tym w przychodniach	razem	w tym w przychodniach
	w tysiącach				
Ogółem	25931,2	20577,1	20427,6	5354,1	5245,3
Lekarskie	23060,8	18235,9	18178,1	4824,9	4812,9
Stomatologiczne	2870,4	2341,2	2249,5	529,2	432,4

Wykres 1. Specjalistyczne porady lekarskie według rodzaju poradni w 2020 r.



¹ Bez teleporad udzielonych w placówkach podległych Ministerstwu Spraw Wewnętrznych i Administracji.

W 2020 r. najwięcej porad w ambulatoryjnej opiece zdrowotnej odnotowano w placówkach zlokalizowanych w powiecie m. Kraków (9,9 mln), a najmniej – w powiecie proszowickim (244,1 tys.). Przeciętna liczba porad ambulatoryjnych w przeliczeniu na 1 mieszkańca województwa wyniosła 7,6 (w skali kraju 7,4).

Tablica 2. Porady ambulatoryjnej opieki zdrowotnej według powiatów i rodzajów porad w 2020 r.

POWIATY	Ogółem	Lekarskie			Stomatologiczne
		razem	podstawowej opieki zdrowotnej	specjalistyczne	
	w tysiącach				
Województwo	25931,2	23060,8	13110,9	9949,9	2870,4
Bocheński	675,3	602,2	435,5	166,7	73,0
Brzeski	530,4	466,1	288,4	177,7	64,3
Chrzanowski	834,3	766,5	478,3	288,2	67,8
Dąbrowski	363,1	311,4	222,7	88,7	51,7
Gorlicki	675,1	615,6	447,7	167,9	59,4
Krakowski	1457,1	1332,0	1067,7	264,3	125,1
Limanowski	705,4	618,5	454,1	164,4	86,9
Miechowski	332,0	305,3	184,3	121,0	26,7
Myślenicki	850,3	734,4	498,9	235,5	116,0
Nowosądecki	901,5	826,6	719,0	107,6	74,9
Nowotarski	994,5	911,3	599,1	312,2	83,2
Olkuski	697,0	644,7	441,8	202,9	52,2
Oświęcimski	1089,6	973,2	631,2	342,0	116,4
Proszowicki	244,1	255,1	169,1	56,0	19,0
Suski	430,7	391,5	271,1	120,5	39,1
Tarnowski	859,5	778,7	665,6	113,0	80,8
Tatrzański	463,4	429,2	249,4	179,9	34,1
Wadowicki	811,5	724,9	524,5	200,5	86,5
Wielicki	653,4	596,3	478,0	118,4	57,1
M. Kraków	9901,9	8657,2	3300,3	5356,9	1244,7
M. Nowy Sącz	986,9	861,7	396,6	465,1	125,2
M. Tarnów	1474,5	1288,3	587,8	700,5	186,2

Ratownictwo medyczne

↓14,9%

Spadek liczby osób, którym udzielono pomocy medycznej w miejscu zdarzenia w porównaniu z 2019 r.

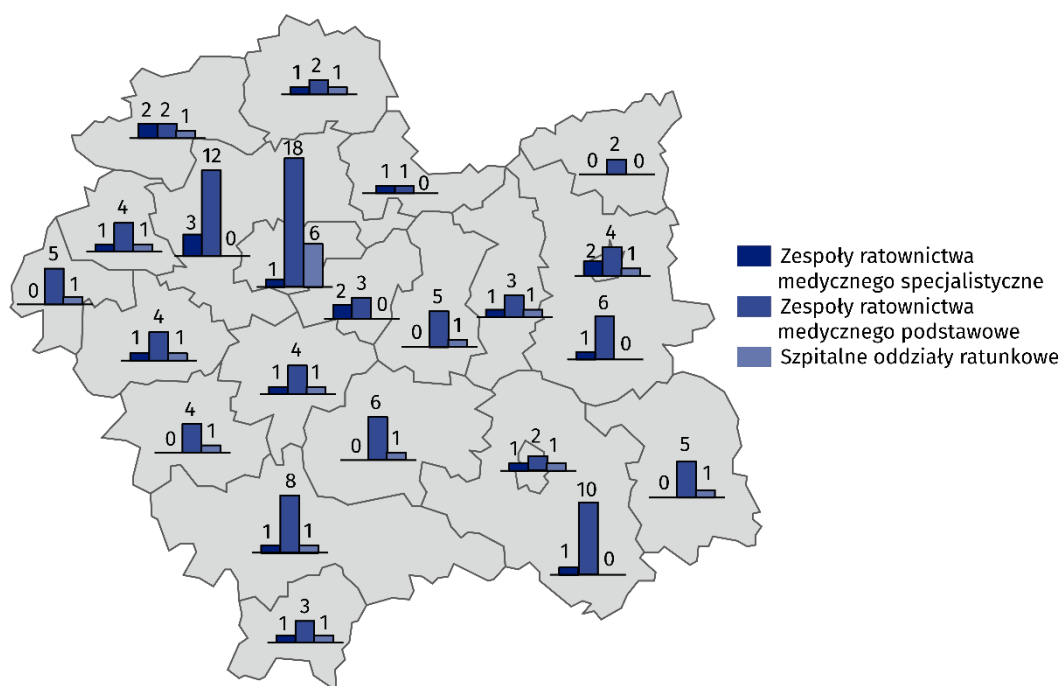
Na 1000 osób zamieszkujących województwo, przypadało 60 osób, którym udzielono pomocy medycznej na miejscu zdarzenia oraz 139 pacjentów, którzy skorzystali z pomocy doraźnej w szpitalnych oddziałach ratunkowych lub izbach przyjęć.

W końcu 2020 r. pomoc medyczną w nagłych przypadkach świadczyły 134 zespoły ratownictwa medycznego (113 podstawowych i 21 specjalistycznych) i 1 lotniczy zespół ratownictwa medycznego (śmigłowiec).

Wskaźnik liczby zespołów ratownictwa medycznego (bez zespołu lotniczego) na 100 tys. ludności zamieszkującej województwo małopolskie wyniósł 3,9 (dla całego kraju – 4,1).

Mapa 2. Zespoły ratownictwa medycznego i szpitalne oddziały ratunkowe według powiatów w 2020 r.

Stan w dniu 31 grudnia



W ramach medycznych czynności ratunkowych wykonano blisko 204 tys. wyjazdów/wylotów. Najczęściej zespoły ratownictwa medycznego udzielały pomocy w domu pacjenta (79,6% przypadków).

Na miejscu zdarzenia zespoły ratownictwa medycznego udzieliły świadczeń zdrowotnych 203,7 tys. osób, z czego 4,7% stanowiły dzieci i młodzież do 18 lat, a 50,9% – osoby w wieku 65 lat i więcej.

Na 1000 osób zamieszkujących województwo, świadczeń zdrowotnych z zakresu ratownictwa medycznego na miejscu zdarzenia udzielono 60 osobom (dla Polski wskaźnik wyniósł ponad 72).

Na 1000 ludności przypadało 60 osób, którym zespoły ratownictwa medycznego udzieliły pomocy medycznej na miejscu zdarzenia

Tablica 3. Medyczne czynności ratunkowe według miejsca zdarzenia w 2020 r.

WYSZCZEGÓLNIENIE	Ogółem	Miejsce zdarzenia				
		ruch uliczno-drogowy	praca	szkoła	dom	inne
Wyjazdy na miejsce zdarzenia	203608	10078	3248	745	162044	27493
Osoby, którym udzielono świadczeń zdrowotnych	203687	10106	3248	746	162084	27503
w tym w wieku: do lat 18	9600	883	13	536	6535	1633
65 lat i więcej	103584	1819	232	42	94138	7353

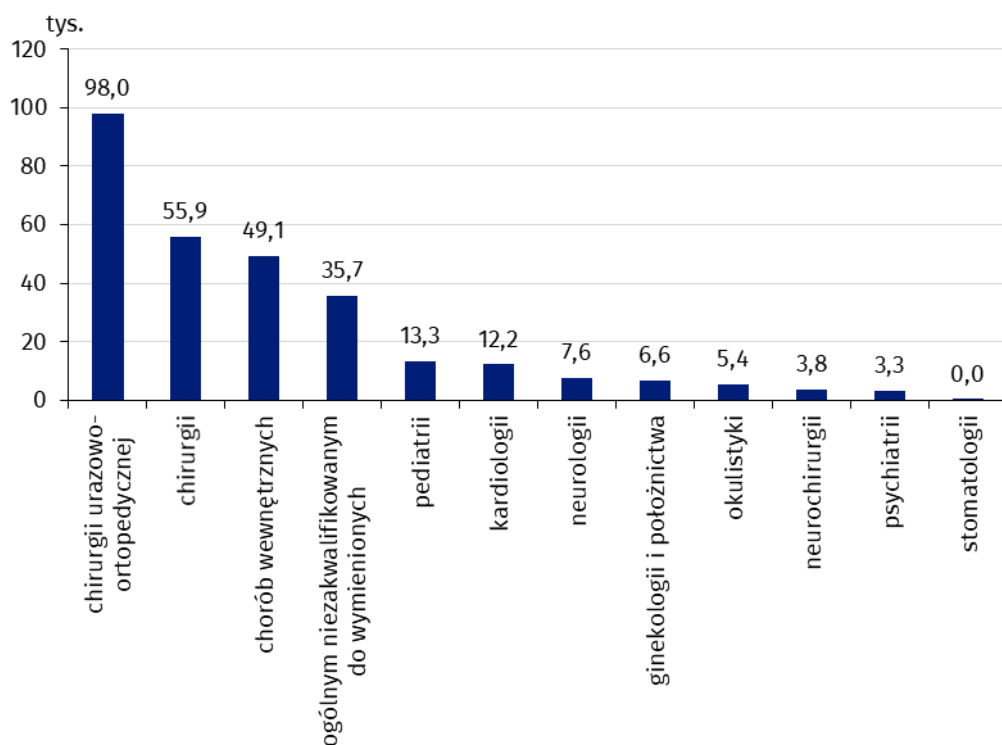
Świadczenia opieki zdrowotnej osobom będącym w stanie nagłego zagrożenia zdrowotnego były udzielane także w 21 szpitalnych oddziałach ratunkowych (SOR). Z pomocy doraźnej skorzystać można było również w 5 izbach przyjęć.

Świadczenia medyczne w trybie ambulatoryjnym w tego typu placówkach otrzymało 291,0 tys. osób, którym udzielono 294,9 tys. porad (w porównaniu z 2019 r. spadek odpowiednio o: 123,3 tys. i 124,3 tys.). Spośród osób, którym udzielono pomocy medycznej w trybie ambulatoryjnym w izbach przyjęć lub SOR, kobiety stanowiły 47,4% leczonych, dzieci i młodzież w wieku do 18 lat – 20,6%, a osoby w wieku 65 lat i więcej – 22,4%. Najczęściej pacjenci ambulatoryjni wymagali pomocy w zakresie chirurgii urazowo-ortopedycznej (co trzeci pacjent), a w dalszej kolejności chirurgii ogólnej (19,2%) i chorób wewnętrznych (16,9%).

Szpitalne oddziały ratunkowe świadczyły również pomoc stacjonarną. W ramach tej działalności objęto leczeniem 181,9 tys. osób.

Na 1000 osób zamieszkujących województwo przypadało 139 osób, którym udzielono świadczeń zdrowotnych w szpitalnych oddziałach ratunkowych lub izbach przyjęć (dla Polski wskaźnik ten wyniósł 120 osób).

Wykres 2. Osoby, którym udzielono świadczeń zdrowotnych w trybie ambulatoryjnym w szpitalnych oddziałach ratunkowych lub izbach przyjęć według zakresu świadczeń w 2020 r.



Apteki ogólnodostępne i punkty apteczne

↑0,8%

Wzrost liczby magistrów farmacji pracujących w aptekach ogólnodostępnych i punktach aptecznych w porównaniu z 2019 r.

W końcu 2020 r. w 1167 aptekach ogólnodostępnych i punktach aptecznych pracowało 2358 magistrów farmacji i 2940 techników farmaceutycznych. Na 1 aptekę ogólnodostępną i punkt apteczny przypadło średnio 2922 mieszkańców.

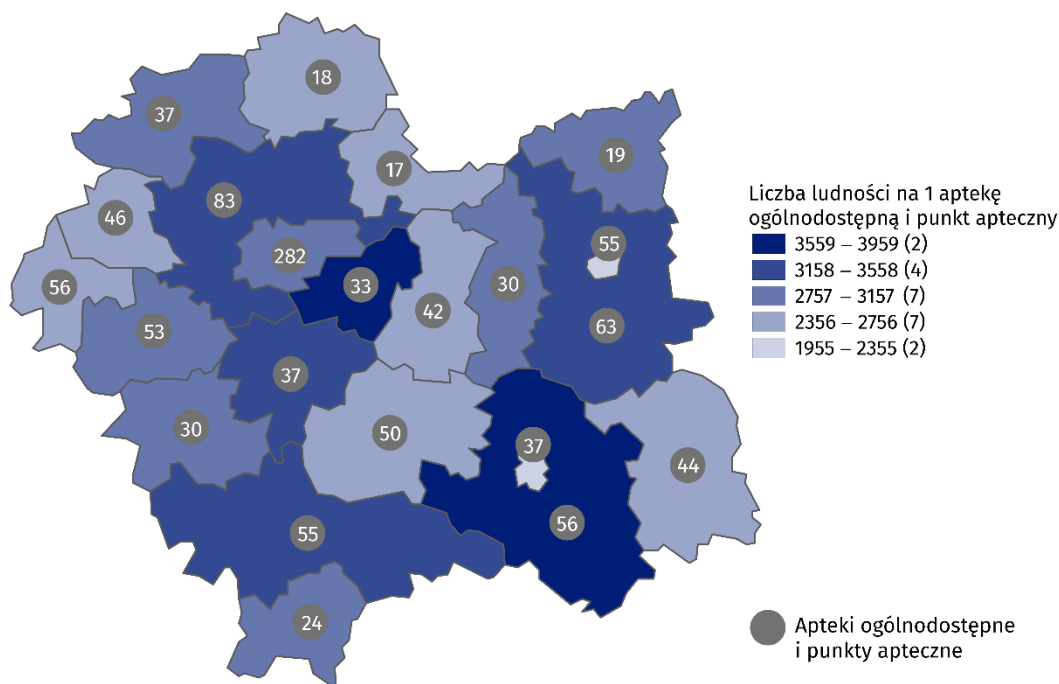
W końcu 2020 r. działalność prowadziło 1046 aptek ogólnodostępnych (spadek o 16 w porównaniu z rokiem poprzednim) oraz 121 punktów aptecznych (o 2 mniej w stosunku do roku poprzedniego). Stałe dyżury nocne pełniło 27 aptek, a 120 – dyżury okresowe. Sprzedaż wysyłkową produktów leczniczych z wykorzystaniem strony internetowej zadeklarowało 27 aptek ogólnodostępnych i 1 punkt apteczny.

Na 1 aptekę ogólnodostępną i punkt apteczny przypadło średnio 2922 mieszkańców (o 44 więcej niż przed rokiem) – w skali kraju wskaźnik ten wyniósł 2897 osób. Najwięcej ludności na jedną aptekę ogólnodostępną i punkt apteczny odnotowano w powiecie wielickim (3959), a najmniej – w powiecie m. Tarnów (1955).

Na 1 aptekę ogólnodostępną i punkt apteczny przypadło średnio 2922 mieszkańców

Mapa 3. Apteki ogólnodostępne i punkty apteczne według powiatów w 2020 r.

Stan w dniu 31 grudnia



Według stanu w dniu 31 grudnia 2020 r. w aptekach ogólnodostępnych i punktach aptecznych pracowało 5761 osób², w tym 2358 magistrów farmacji i 2940 techników farmaceutycznych.

² Dotyczy osób, dla których jest to główne (pierwsze) miejsce pracy. Pracujący ogółem obejmują wszystkich pracujących w placówce, również personel niemedyczny (np. kasjerka, pomoc fizyczna) oraz właścicieli i współwłaścicieli aptek.

Tablica 4. Pracujący w aptekach ogólnodostępnych i punktach aptecznych według powiatów w 2020 r.

POWIATY	Ogółem	W tym	
		magistrzy farmacji	technicy farmaceutyczni
Województwo	5761	2358	2940
Bocheński	172	66	88
Brzeski	136	57	73
Chrzanowski	186	77	98
Dąbrowski	84	29	47
Gorlicki	178	62	105
Krakowski	356	169	154
Limanowski	209	69	123
Miechowski	104	25	75
Myślenicki	192	84	86
Nowosądecki	212	82	112
Nowotarski	253	103	135
Olkuski	194	81	102
Oświęcimski	287	104	154
Proszowicki	69	22	39
Suski	101	43	54
Tarnowski	191	71	110
Tatrzański	104	48	47
Wadowicki	228	81	132
Wielicki	147	67	73
M. Kraków	1783	806	808
M. Nowy Sącz	245	84	144
M. Tarnów	330	128	181

Lecznictwo uzdrowiskowe

 **51,0%**

Spadek liczby kuracjuszy w zakładach lecznictwa uzdrowiskowego w porównaniu z 2019 r.

W 2020 r. w zakładach lecznictwa uzdrowiskowego przyjęto 50,1 tys. kuracjuszy, w tym 44,0 tys. w trybie stacjonarnym. Wykonano 2289,6 tys. zabiegów leczniczych (o 2610,1 tys. mniej niż w roku poprzednim).

W końcu 2020 r. funkcjonowały 44 zakłady lecznictwa uzdrowiskowego, które dysponowały prawie 6 tys. łóżek. W ciągu roku przyjęto 50,1 tys. kuracjuszy (o 51,0% mniej niż w roku poprzednim). W trybie stacjonarnym leczonych było 44,0 tys. pacjentów, a w ambulatoryjnym – 6,1 tys. Kobiety stanowiły 56,8% osób korzystających z usług zakładów lecznictwa uzdrowiskowego. Udział dzieci i młodzieży w wieku do 18 lat wyniósł 4,9%, a osób w wieku 65 lat i więcej – 36,0%. Średni czas pobytu kuracjusza w opiece stacjonarnej wyniósł 16,2 dnia (średnia w skali kraju – 15,5 dnia).

Z dofinansowania do pobytu w szpitalu lub sanatorium uzdrowiskowym skorzystało 31,7 tys. osób (72,1% leczonych stacjonarnie). 28,1 tys. osób korzystało z dofinansowania pobytu ze środków Narodowego Funduszu Zdrowia. Zakład Ubezpieczeń Społecznych dofinansował rehabilitację leczniczą w ramach prewencji rentowej dla 2,8 tys. kuracjuszy. Natomiast dofinansowanie do uczestnictwa w turnusach rehabilitacyjnych z Państwowego Funduszu Rehabilitacji Osób Niepełnosprawnych otrzymało 0,8 tys. pacjentów.

Średni czas pobytu kuracjusza w opiece stacjonarnej wyniósł 16,2 dnia

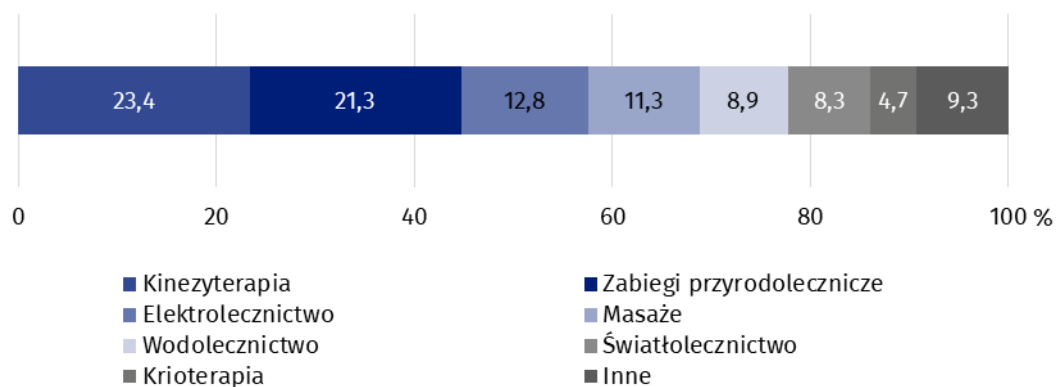
Tablica 5. Działalność zakładów lecznictwa uzdrowiskowego w 2020 r.

WYSZCZEGÓLNIENIE	Szpitale uzdrowiskowe	Sanatoria uzdrowiskowe ^a	Przychodnie uzdrowiskowe	Zakłady przyrodolecznicze
Zakłady lecznictwa uzdrowiskowego ^b	5	34	4	1
Łóżka ^b	1053	4925	–	–
Pacjenci/kuracjusze leczeni w opiece stacjonarnej	7571	36426	–	–
w tym w wieku: do lat 18	1170	834	–	–
65 lat i więcej	2796	13051	–	–
Średnia liczba dni pobytu pacjentów stacjonarnych	20,0	15,4	–	–
Pacjenci/kuracjusze leczeni w opiece ambulatoryjnej	144	497	3983	1438
w tym w wieku: do lat 18	125	127	44	139
65 lat i więcej	6	84	1604	486
Zabiegi lecznicze	496044	1623535	117279	52708

a łącznie z sanatorium w urządzonym podziemnym wyrobisku górniczym. b Stan w dniu 31 XII.

W zakładach lecznictwa uzdrowiskowego wykonano 2289,6 tys. zabiegów leczniczych (o 2610,1 tys. mniej niż w 2019 r.). Najczęściej udzielano kinezyterapii, którą wykonano 536,1 tys. razy. Popularne były również zabiegi przyrodolecznicze (488,0 tys.), z których skorzystało 40,7 tys. kuracjuszy. Wśród zabiegów przyrodoleczniczych 62,8% stanowiły zabiegi borowinowe, inhalacje – 17,3%, kąpiele CO2 – 10,2%, kąpiele mineralne – 9,7%.

Wykres 3. Struktura zabiegów leczniczych wykonanych w zakładach lecznictwa uzdrowiskowego według rodzaju zabiegu w 2020 r.



W przypadku cytowania danych Głównego Urzędu Statystycznego prosimy o zamieszczenie informacji: „Źródło danych GUS”, a w przypadku publikowania obliczeń dokonanych na danych opublikowanych przez GUS prosimy o zamieszczenie informacji: „Opracowanie własne na podstawie danych GUS”.

Opracowanie merytoryczne:
Urząd Statystyczny w Krakowie
Dyrektor Agnieszka Szlubowska
Tel: 12 420 40 50

Rzeczniczka prasowa:
Rzecznik Prasowy Prezesa GUS
Karolina Banaszek
Tel: 695 255 011

Wydział Współpracy z Mediami

Tel: 22 608 34 91, 22 608 38 04

e-mail: obslugaprasowa@stat.gov.pl



www.stat.gov.pl



[@GUS_STAT](https://twitter.com/GUS_STAT)



[@GlownyUrzadStatystyczny](https://www.facebook.com/GlownyUrzadStatystyczny)

Powiązane opracowania

[Zdrowie i ochrona zdrowia w 2019 r.](#)

[Zeszyt metodologiczny. Statystyka zdrowia i ochrony zdrowia – sprawozdawczość GUS](#)

Temat dostępny w bazach danych

[Bank Danych Lokalnych -> Ochrona zdrowia, opieka społeczna i świadczenia na rzecz rodziny](#)

[Dziedziczne Bazy Wiedzy -> Zdrowie i ochrona zdrowia](#)

Ważniejsze pojęcia dostępne w słowniku

[Ambulatoryjne świadczenia specjalistyczne](#)

[Ambulatoryjne świadczenie zdrowotne](#)

[Apteka ogólnodostępna](#)

[Apteka zakładowa](#)

[Centrum urazowe](#)

[Główne miejsce pracy](#)

[Jednostka systemu ratownictwa medycznego](#)

[Kuracjusz](#)

[Lecznictwo uzdrowiskowe](#)

[Miejsce zdarzenia](#)

[Podstawowa opieka zdrowotna](#)

[Porada](#)

[Praktyka lekarska](#)

[Przychodnia](#)

[Punkt apteczny](#)

[Ratownictwo medyczne](#)

[Szpitalny oddział ratunkowy](#)

[Zakład leczenia uzdrowiskowego](#)