

Pieczna zastępcza i placówki wsparcia dziennego w województwie małopolskim w 2023 r.

03.06.2024 r.

 **4,2%**

Wzrost liczby dzieci w rodzinnej
pieczy zastępczej w porównaniu
z 2022 r.

W końcu 2023 r. rodzinną pieczę zastępczą
sprawowało 2029 rodzin zastępczych i 24 rodzinne
domy dziecka. Jednocześnie działało 97 placówek
instytucjonalnej pieczy zastępczej, w których
przebywało 1099 wychowanków, a także
353 placówki wsparcia dziennego, z których
skorzystało 8220 dzieci.

Rodzinna piecza zastępcza

W dniu 31 grudnia 2023 r. rodziny zastępcze funkcjonujące na terenie województwa małopolskiego stanowią 5,6% liczby wszystkich rodzin zastępczych w Polsce, a rodzinne domy dziecka w województwie małopolskim stanowią 2,9% liczby wszystkich rodzinnych domów dziecka w Polsce.

W 2023 r. rodzinną pieczę zastępczą sprawowało 2029 rodzin zastępczych oraz 24 rodzinne domy dziecka

Tablica 1. Rodzinna piecza zastępcza według formy

Stan w dniu 31 grudnia

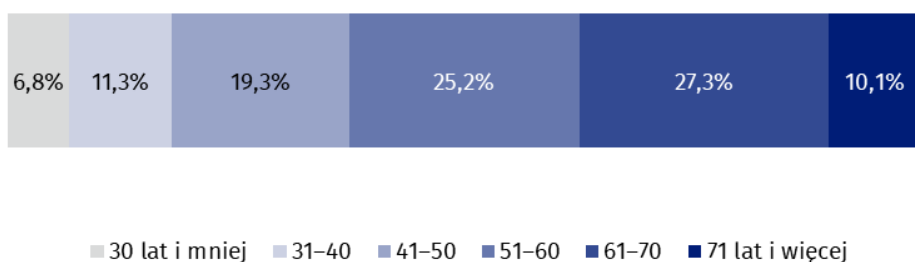
WYSZCZEGÓLNIENIE	Ogółem	W tym na wsi	Dzieci w rodzinach			
			ogółem	z liczby ogółem		
				dziewczęta	niepełno- sprawne	
Rodzinna piecza zastępcza						
2022	1983	888	3025	1492	341	
2023	2053	964	3151	1553	336	
Rodziny zastępcze	2029	949	2984	1470	316	
spokrewnione z dzieckiem	1230	508	1627	787	118	
niezawodowe	607	339	829	415	91	
zawodowe	106	68	332	175	53	
zawodowe specjalistyczne	28	10	53	26	42	
zawodowe pełniące funkcję pogotowia rodzinnego	58	24	143	67	12	
Rodzinne domy dziecka	24	15	167	83	20	

W porównaniu z rokiem poprzednim ogólna liczba rodzin zastępczych zwiększyła się o 3,7%, a liczba dzieci w rodzinach o 4,4%. Liczba rodzinnych domów dziecka zmniejszyła się o 7,7%, a liczba dzieci w rodzinnych domach dziecka nie uległa zmianie.

W województwie małopolskim pieczę zastępczą sprawowało 2029 rodzin zastępczych oraz 24 rodzinne domy dziecka (w Polsce odpowiednio 35978 i 834). Łącznie opieką objęto 3151 dzieci (w Polsce 58210). Funkcję rodzinnej pieczy zastępczej pełniło 1108 małżeństw i 945 osób samotnych. Ponad połowa osób prowadzących rodzinną pieczę zastępczą była w wieku 51–70 lat (1078 osób).

Wykres 1. Osoby prowadzące rodzinną pieczę zastępczą według grup wieku w 2023 r.

Stan w dniu 31 grudnia



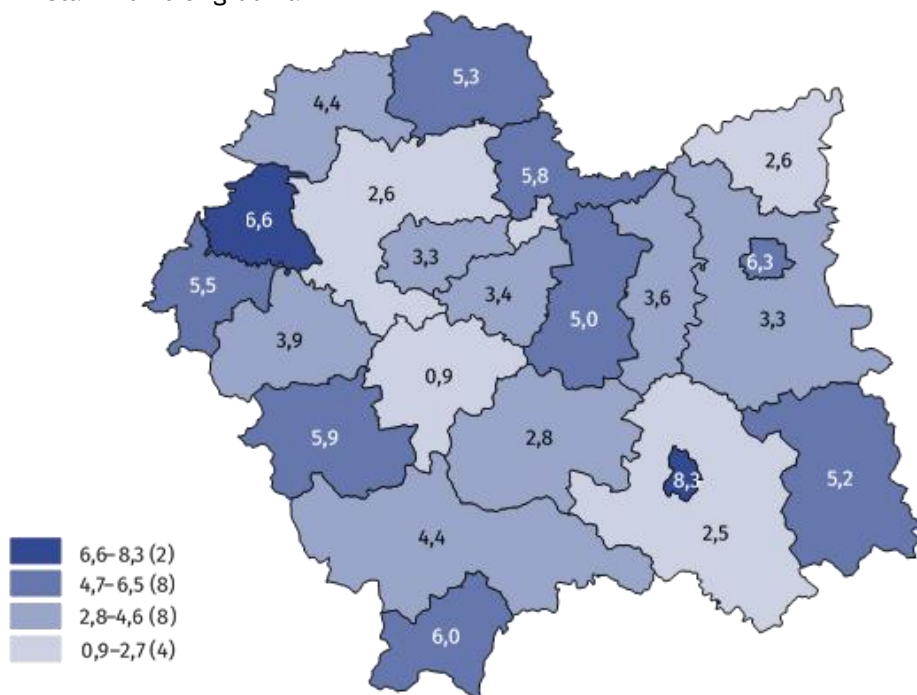
Funkcję rodzinnej pieczy zastępczej pełniły w większości (59,9%) osoby spokrewnione z dzieckiem. Rodziny niezawodowe stanowiły 29,6%, a pozostałe formy rodzinnej pieczy zastępczej – 10,5%.

W 2023 r. w rodzinnej pieczy zastępczej najwięcej było dzieci w wieku 7–13 lat (1018 osób). Druga co do liczebności zbiorowość to dzieci w wieku 14–17 lat (820 osób). Najmniej liczna była najmłodsza grupa dzieci poniżej jednego roku (58 osób). W rodzinnej pieczy zastępczej przebywało również 626 pełnoletnich wychowanków. Spośród wszystkich dzieci objętych opieką 1598 osób to chłopcy (50,7%). W rodzinnej pieczy zastępczej przebywało 336 dzieci posiadających orzeczenie o niepełnosprawności lub stopniu niepełnosprawności oraz 185 sierot, pozostałe dzieci posiadały przynajmniej jednego rodzica.

Najwięcej dzieci przebywających w rodzinnej pieczy zastępczej mieszkało w Krakowie, a najmniej w powiecie myślenickim. Wskaźnik liczby dzieci w rodzinnej pieczy zastępczej na tysiąc ludności w wieku do 18 roku życia w województwie małopolskim wyniósł 3,8 i był niższy od wskaźnika dla Polski (8,5). Analizując sytuację w powiatach, najwyższy wskaźnik odnotowano w mieście Nowy Sącz (8,3), a najniższy w powiecie myślenickim (0,9).

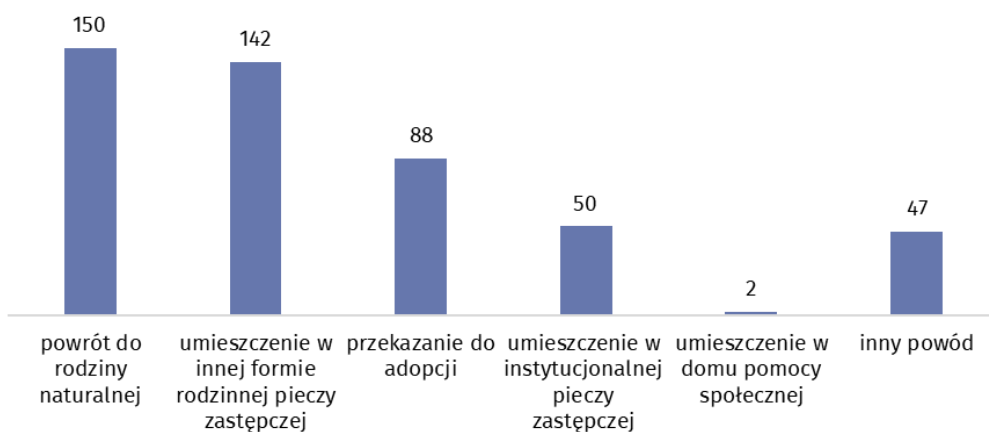
Mapa 1. Dzieci do 18 roku życia przebywające w rodzinnej pieczy zastępczej na 1000 dzieci w tym samym wieku w 2023 r.

Stan w dniu 31 grudnia



W 2023 r. rodzinną pieczę zastępczą opuściło 479 dzieci w wieku do 18 lat. Najwięcej z nich powróciło do rodziny naturalnej (31,3%).

Wykres 2. Dzieci do 18 roku życia według przyczyny opuszczenia rodzinnej pieczy zastępczej w 2023 r.



Wśród 193 pełnoletnich wychowanków, którzy w ciągu 2023 r. opuścili rodzinną pieczę zastępczą, 103 założyło własne gospodarstwo domowe, troje powróciło do rodzin naturalnych lub krewnych, a 74 nadal nie usamodzielniało się.

Instytucjonalna piecza zastępcza

Na koniec 2023 r. na terenie województwa małopolskiego działało 97 placówek instytucjonalnej pieczy zastępczej. Stanowiły one 7,4% wszystkich placówek tego typu w Polsce. W porównaniu z rokiem poprzednim liczba placówek pieczy instytucjonalnej w województwie małopolskim zmniejszyła się o 1,0%, przy jednoczesnym spadku liczby miejsc 0,4% i wzroście liczby wychowanków o 2,9%.

W 2023 r. działało 97 placówek instytucjonalnej pieczy zastępczej

Tablica 2. Placówki instytucjonalnej pieczy zastępczej według typu placówki

Stan w dniu 31 grudnia

WYSZCZEGÓLNIENIE	Placówki	Miejsca	Wychowankowie
Placówki instytucjonalnej pieczy zastępczej	2022	98	1113
	2023	97	1109
Socjalizacyjne	48	594	579
Interwencyjne	5	70	71
Specjalistyczno-terapeutyczne	17	193	204
Rodzinne	21	168	162
Łączące zadania placówek ^a	6	84	83

a Placówki opiekuńczo-wychowawcze łączące zadania placówek typu socjalizacyjnego, interwencyjnego oraz specjalistyczno-terapeutycznego.

Najwięcej placówek było zlokalizowanych na terenie Krakowa – 32. W powiecie oświęcimskim działało dziewięć placówek, a w powiecie krakowskim sześć. W pozostałych powiatach liczba placówek wynosiła od jednej do pięciu. Na terenie powiatu proszowickiego nie działała żadna placówka instytucjonalnej pieczy zastępczej.

W województwie małopolskim 42 placówki posiadały budynki dostosowane do potrzeb osób niepełnosprawnych. Najwięcej było pochylni, podjazdów i platform (w 26 placówkach) oraz łazienek przystosowanych dla osób niepełnosprawnych i posadzek antypoślizgowych (po 11 placówek). Pozostałe placówki nie posiadały żadnych udogodnień służących niepełnosprawnym wychowankom.

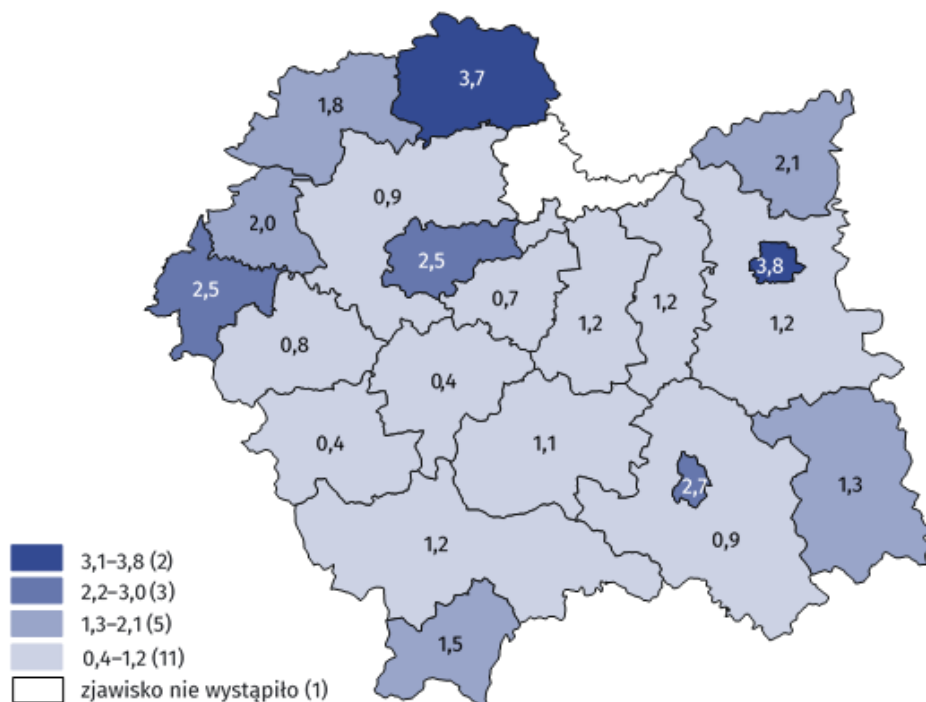
W końcu 2023 r. ponad połowę miejsc w placówkach instytucjonalnej pieczy zastępczej dysponowały placówki socjalizacyjne (53,6%). Znacznie mniej miejsc posiadały placówki specjalistyczno-terapeutyczne (17,4%), rodzinne (15,1%), łączące zadania (7,6%) i interwencyjne (6,3% wszystkich miejsc w placówkach).

Wśród 1099 wychowanków placówek opiekuńczo-wychowawczych najwięcej było wychowanków w wieku 14–17 lat (572). Dużą zbiorowość tworzyły dzieci w wieku 10–13 lat (276). Najmniej liczna była najmłodsza grupa dzieci w wieku 0–3 lata (38). W placówkach przebywało również 84 pełnoletnich, uczących się wychowanków.

Najwięcej dzieci umieszczonych w pieczy instytucjonalnej mieszkało w Krakowie, a najmniej w powiecie suskim. Wskaźnik liczby dzieci przebywających w instytucjonalnej pieczy zastępczej na tysiąc ludności do 18 roku życia dla województwa małopolskiego wyniósł 1,5 i był niższy od wskaźnika dla Polski (2,3). Na poziomie powiatów najniższy wskaźnik odnotowano w powiecie suskim (0,4) a najwyższy w Tarnowie (3,8).

Mapa 2. Wychowankowie do 18 roku życia w placówkach instytucjonalnej pieczy zastępczej na 1000 dzieci w tym samym wieku w 2023 r.

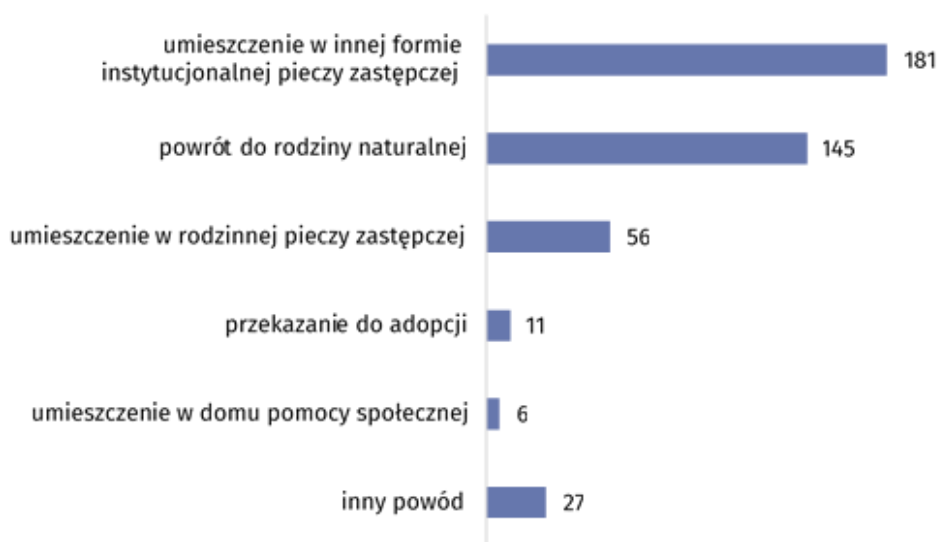
Stan w dniu 31 grudnia



Spośród wszystkich wychowanków 13,8% stanowiły półsieroty, a 2,1% sieroty. W placówkach pieczy instytucjonalnej przebywało 131 dzieci chorujących przewlekłe, 117 posiadających orzeczenie o niepełnosprawności, 55 cudzoziemców oraz pięć małoletnich matek.

W 2023 r. placówki instytucjonalnej pieczy zastępczej opuściło z różnych powodów 426 wychowanków do 18 roku życia. Największa grupa (42,5%) to podopieczni, którzy zostali umieszczeni w innej formie instytucjonalnej pieczy zastępczej. Na stałe do rodziny naturalnej powróciło 34,0% wychowanków.

Wykres 3. Wychowankowie do 18 roku życia według przyczyny opuszczenia placówki w 2023 r.



Wśród 148 wychowanków powyżej 18 roku życia, którzy w ciągu 2023 r. opuścili placówkę instytucjonalnej pieczy zastępczej, 71 założyło własne gospodarstwo domowe, a 65 powróciło do rodziny naturalnej.

Placówki wsparcia dziennego

Na koniec 2023 r. w województwie małopolskim opiekę dzienną zapewniały 353 placówki wsparcia dziennego, tj. 11,8% wszystkich tego typu placówek w Polsce.

Działały 353 placówki wsparcia dziennego

Tablica 3. Placówki wsparcia dziennego według typu placówki

Stan w dniu 31 grudnia

WYSZCZEGÓLNIENIE		Placówki	Miejsca	Korzystający
Placówki wsparcia dziennego	2022	352	9665	9091
	2023	353	9447	8220
Opiekuńcze		171	4463	4002
Specjalistyczne		34	1933	1884
Pracy podwórkowej		100	1661	1112
W połączonych formach		48	1390	1222

Blisko połowę wszystkich placówek wsparcia dziennego stanowiły placówki opiekuńcze. Zdecydowanie mniej było placówek pracy podwórkowej, działających w połączonych formach oraz placówek specjalistycznych.

W porównaniu z rokiem poprzednim liczba placówek wsparcia dziennego zwiększyła się o 0,3%, a liczba miejsc w tych placówkach i dzieci korzystających zmniejszyła się odpowiednio o 2,3% i 9,6%.

Liczba dni pracy placówek wsparcia dziennego w ciągu tygodnia wynosiła od jednego do sześciu dni. Najwięcej, ponad 65,1% wszystkich placówek pracowało pięć dni w tygodniu, 25,2% stanowiły placówki pracujące jeden dzień w tygodniu, 3,7% po dwa dni, 3,4% po sześć dni, 2,3% po trzy dni, a 0,3% zapewniało opiekę po cztery dni w tygodniu.

W każdym powiecie działały przynajmniej trzy placówki, które świadczyły opiekę dzienną i zapewniały wsparcie w różnych formach np. pomoc w nauce, posiłek, organizację czasu wolnego, zajęć socjoterapeutycznych czy indywidualnych programów korekcyjnych. Najwięcej takich placówek było zlokalizowanych w Krakowie – 46.

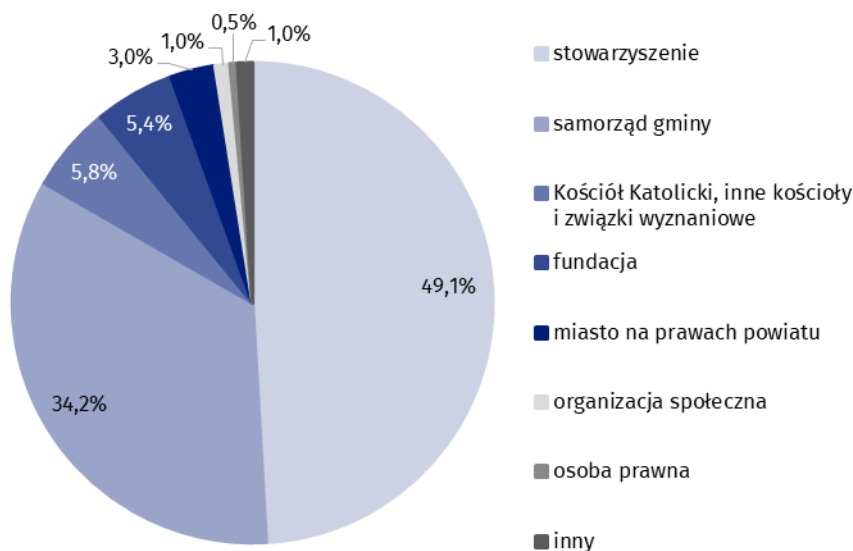
Na koniec 2023 r. placówki opiekuńcze dysponowały prawie połową wszystkich miejsc w placówkach wsparcia dziennego. Pozostałe miejsca posiadały placówki specjalistyczne (20,5%), pracy podwórkowej (17,6%) oraz placówki w połączonych formach (14,7% placówek ogółem).

Najwięcej miejsc zapewniały placówki, których organem prowadzącym było stowarzyszenie – 4648, a najmniej placówki, których organem prowadzącym była osoba prawna – 45.

W ciągu 2023 r. w placówkach wsparcia dziennego przebywało 14962 dzieci, a w ostatnim dniu tego roku – 8220 dzieci. W placówkach wsparcia dziennego objęto opieką 328 osób niepełnosprawnych, z tego 129 osób w placówkach w połączonych formach. W placówkach opiekuńczych i specjalistycznych odpowiednio po 89 i 86 osób, a w placówkach pracy podwórkowej 24 osoby niepełnosprawne.

Wykres 4. Miejsca w placówkach wsparcia dziennego według organu prowadzącego w 2023 r.

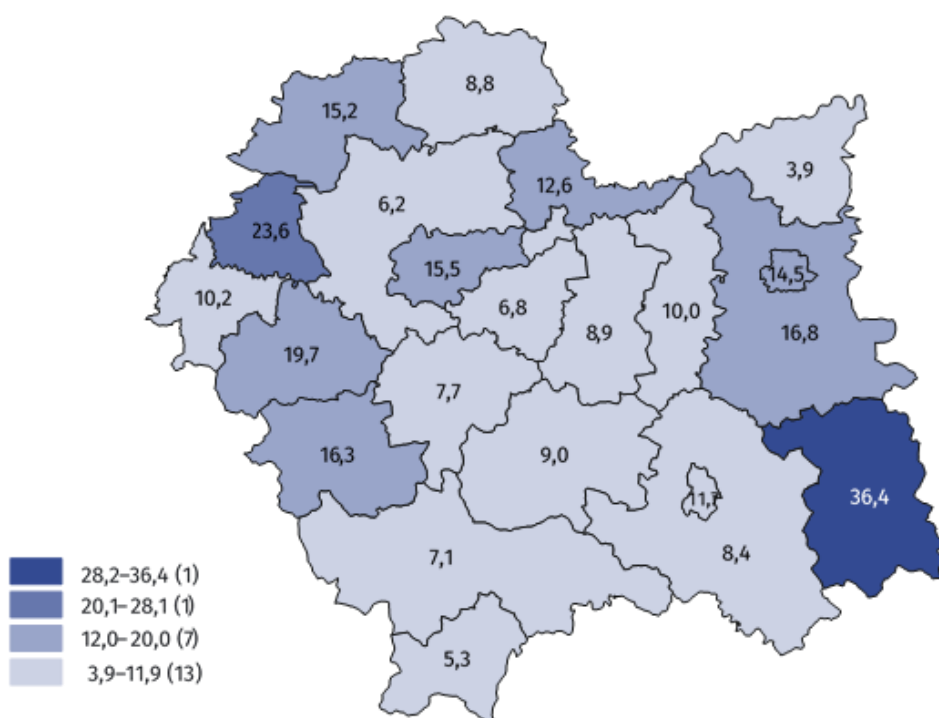
Stan w dniu 31 grudnia



Wskaźnik liczby dzieci korzystających z placówek wsparcia dziennego w przeliczeniu na tysiąc dzieci do 18 roku życia wyniósł w województwie małopolskim 12,5 i był wyższy od wskaźnika dla Polski, który wyniósł 9,5. Najwyższą wartością wskaźnika charakteryzował się powiat gorlicki (36,4), a najniższą powiat dąbrowski (3,9).

Mapa 3. Korzystający z placówek wsparcia dziennego na 1000 dzieci do 18 roku życia w 2023 r.

Stan w dniu 31 grudnia



Opracowanie merytoryczne:
Urząd Statystyczny w Krakowie
Dyrektor Agnieszka Szlubowska
Tel: [12 420 40 50](tel:124204050)

Rozpowszechnianie:
Informatorium statystyczne
Tel: [12 361 01 51](tel:123610151)

Współpraca z mediami:
Małopolski Ośrodek Badań Regionalnych
Renata Ptak
Tel: 12 361 01 51
e-mail: r.ptak@stat.gov.pl

 krakow.stat.gov.pl
 [@Krakow_STAT](https://twitter.com/Krakow_STAT)
 [@uskrk](https://www.facebook.com/uskrk)

Powiązane opracowania

[Pomoc społeczna i opieka nad dzieckiem i rodziną w 2022 r.](#)

Temat dostępny w bazach danych

[Baza BDL – temat ochrona zdrowia i opieka społeczna](#)

Ważniejsze pojęcia dostępne w słowniku

[Interwencyjny ośrodek preadopcyjny](#)

[Koordynator rodzinnej pieczy zastępczej](#)

[Organizator rodzinnej pieczy zastępczej](#)

[Piecza zastępcza](#)

[Placówka łącząca zadania placówek](#)

[Placówka opiekuńczo-wychowawcza](#)

[Placówka typu interwencyjnego](#)

[Placówka typu rodzinnego](#)

[Placówka typu socjalizacyjnego](#)

[Placówka typu specjalistyczno-terapeutycznego](#)

[Powiatowe Centrum Pomocy Rodzinie](#)

[Regionalna placówka opiekuńczo-terapeutyczna](#)