

Pieczna zastępcza i placówki wsparcia dziennego w województwie małopolskim w 2019 r.

05.06.2020 r.

Rodzinna piecza zastępcza

↓ 0,7%

Spadek liczby dzieci w rodzinnej pieczy zastępczej w porównaniu z 2018 r.

Na terenie województwa małopolskiego na koniec 2019 r. rodzinną pieczę zastępczą sprawowały 1923 rodziny zastępcze i 24 rodzinne domy dziecka. W pieczy zastępczej przebywało 2871 dzieci. W porównaniu z 2018 r. liczba rodzin zastępczych zmniejszyła się o 1,5%, a rodzinnych domów dziecka wzrosła o 9,1%. Liczba dzieci w pieczy rodzinnej zmniejszyła się o 0,7%.

W dniu 31 grudnia 2019 r. rodziny funkcjonujące na terenie województwa małopolskiego stanowiły 5,3% liczby rodzin w Polsce, działających w ramach rodzinnej pieczy zastępczej.

Tabl. 1. Rodzinna piecza zastępcza według formy

Stan w dniu 31 grudnia

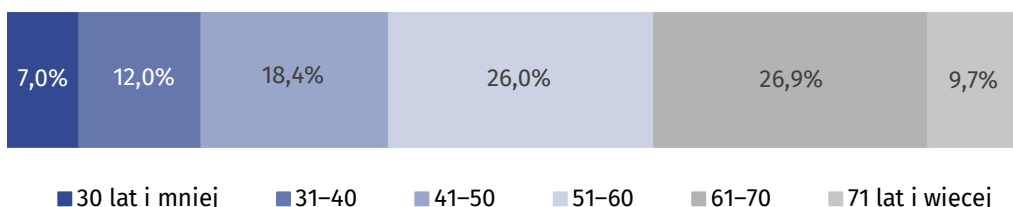
WYSZCZEGÓLNIENIE		Ogółem	W tym na wsi	Dzieci w rodzinach		
				razem	z liczby razem	
					dzień- częta	niepełno- sprawne
Rodzinna piecza zastępcza	2018	1974	881	2891	1447	307
	2019	1947	770	2871	1421	290
Rodziny zastępcze		1923	759	2724	1341	272
spokrewnione z dzieckiem		1170	408	1518	733	110
niezawodowe		575	262	777	402	77
zawodowe		84	57	251	129	34
zawodowe specjalistyczne		33	11	63	23	44
zawodowe pełniące funkcję pogotowia rodzinnego		61	21	115	54	7
Rodzinne domy dziecka		24	11	147	80	18

W porównaniu z rokiem poprzednim ogólna liczba rodzin zastępczych zmniejszyła się o 1,5%, a liczba dzieci w rodzinach o 0,5%. Liczba rodzinnych domów dziecka zwiększyła się o 9,1%, jednocześnie liczba dzieci w nich przebywających spadła o 4,5%.

W województwie małopolskim pieczę zastępczą sprawowały 1923 rodziny zastępcze oraz 24 rodzinne domy dziecka (w Polsce odpowiednio 36006 rodzin zastępczych oraz 666 rodzinnych domów dziecka). Łącznie opieką objęto 2871 dzieci pozbawionych całkowicie lub częściowo opieki rodziny naturalnej (w Polsce 55429). Funkcję pieczy zastępczej pełniło 1110 małżeństw i 837 osób samotnych. Ponad połowa osób prowadzących rodzinę była w wieku 51–70 lat (1030 osób).

Wykres 1. Struktura osób prowadzących rodzinną pieczę według grup wieku w 2019 r.

Stan w dniu 31 grudnia



W 2019 r. pieczę zastępczą sprawowały 1923 rodziny zastępcze oraz 24 rodzinne domy dziecka

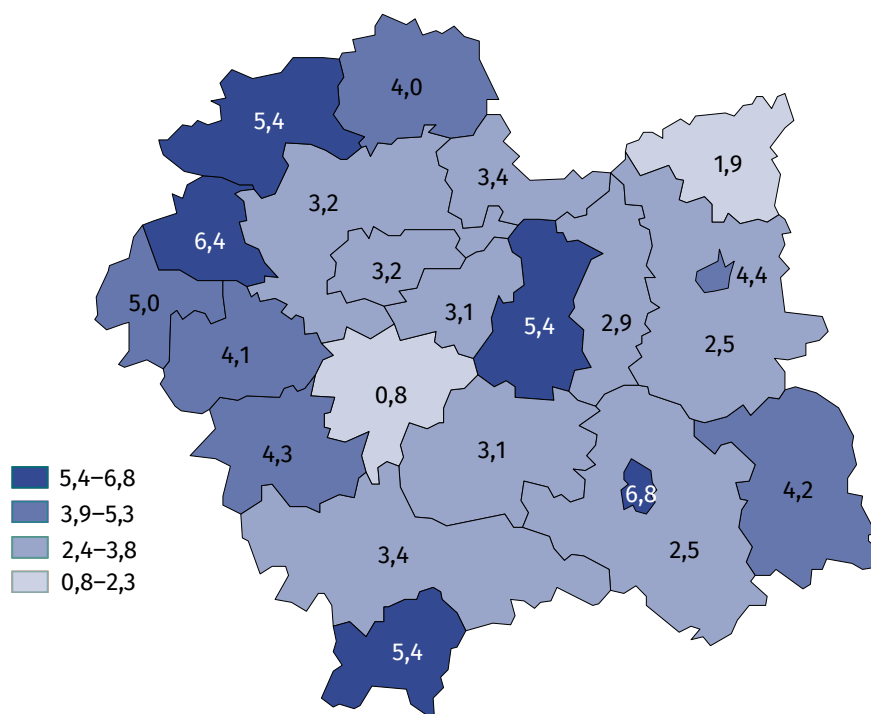
Funkcję pieczy zastępczej pełniły w większości (60,1%) osoby spokrewnione z dzieckiem. Rodziny niezawodowe stanowiły 29,5%, a pozostałe formy pieczy to 10,4% wszystkich rodzin.

Pod koniec 2019 r. najliczniejszą grupę wychowanków stanowiły dzieci w wieku 7–13 lat (953 osoby). Druga co do liczności zbiorowość (852 osoby) to dzieci w wieku 14–17 lat. Najmniej liczna (62 dzieci) była najmłodsza grupa wiekowa, poniżej 1 roku. W rodzinnej pieczy zastępczej przebywało również 557 pełnoletnich wychowanków. Spośród wszystkich dzieci objętych opieką większość, tj. 1450 osób (50,5%) stanowili chłopcy. W pieczy zastępczej przebywało 290 dzieci posiadających orzeczenie o niepełnosprawności oraz 157 sierot, pozostałe dzieci posiadały przynajmniej jednego rodzica.

Najwięcej dzieci umieszczonych w pieczy rodzinnej mieszkało w mieście Krakowie, a najmniej w powiecie dąbrowskim. Jeżeli weźmiemy pod uwagę liczbę dzieci przebywających w rodzinnej pieczy zastępczej na 1 tys. ludności do 18 roku życia, to wskaźnik ten dla Polski wyniósł 6,5, a dla województwa małopolskiego 3,6. Na poziomie powiatów najwyższą wartością wskaźnika charakteryzował się Nowy Sącz (6,8), a najniższą powiat myślenicki (0,8).

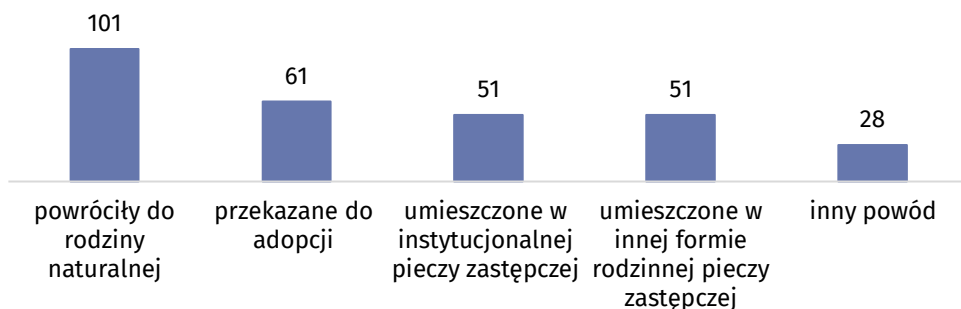
Mapa 1. Dzieci do 18 roku życia przebywające w rodzinnej pieczy zastępczej na 1000 dzieci w tym samym wieku w 2019 r.

Stan w dniu 31 grudnia



W ciągu całego 2019 r. 292 dzieci w wieku do 18 lat opuściło rodzinną pieczę zastępczą. Najczęstszymi przyczynami opuszczenia rodzinnej pieczy zastępczej przez niepełnoletnich wychowanków był powrót do rodziny naturalnej (34,6%) oraz przekazanie do adopcji (20,9%).

Wykres 2. Dzieci do 18 roku życia według przyczyny opuszczenia rodzinnej pieczy zastępczej w 2019 r.



Wśród 199 pełnoletnich wychowanków, którzy w 2019 r. opuścili pieczę rodzinną i usamodzielnili się, 152 założyło własne gospodarstwo domowe, a 17 powróciło do rodziny naturalnej lub krewnych.

Instytucjonalna piecza zastępcza

9,8%

Wzrost liczby wychowanków w instytucjonalnej pieczy zastępczej w porównaniu z 2018 r.

Na terenie województwa małopolskiego na koniec 2019 r. działało 87 placówek instytucjonalnej pieczy zastępczej, w których przebywało 1053 wychowanków. W porównaniu z 2018 r. liczba placówek instytucjonalnej pieczy zastępczej zwiększyła się o 7,4%, liczba miejsc o 5,5%, a wychowanków o 9,8%.

W dniu 31 grudnia 2019 r. na terenie województwa małopolskiego działało 87 placówek instytucjonalnej pieczy zastępczej. Stanowiły one 7,4% wszystkich placówek tego typu w Polsce. Więcej placówek funkcjonowało w województwach: śląskim, dolnośląskim oraz mazowieckim.

W 2019 r. działało 87 placówek instytucjonalnej pieczy zastępczej

W porównaniu z rokiem poprzednim liczba placówek pieczy instytucjonalnej w województwie małopolskim zwiększyła się o 7,4%, liczba miejsc w tych placówkach o 5,5%, a wychowanków o 9,8%.

Tabl. 2. Placówki instytucjonalnej pieczy zastępczej według typu placówki

Stan w dniu 31 grudnia

WYSZCZEGÓLNIENIE		Placówki	Miejsca	Wychowankowie
Placówki instytucjonalnej pieczy zastępczej	2018	81	1157	959
	2019	87	1221	1053
Socjalizacyjne		44	729	660
Interwencyjne		6	110	59
Specjalistyczno-terapeutyczne		10	111	102
Rodzinne		24	187	165
Łączące zadania placówek ^a		3	84	67

a Placówki opiekuńczo-wychowawcze łączące zadania placówek typu socjalizacyjnego, interwencyjnego oraz specjalistyczno-terapeutycznego.

Prawie 21% placówek posiadało budynki dostosowane do potrzeb osób niepełnosprawnych. Najczęściej były to pochylnie, podjazdy i platformy (w 9 placówkach) oraz posadzki antypoślizgowe (w 8 placówkach). Pozostałe 79,3% placówek nie posiadało żadnych udogodnień służących niepełnosprawnym wychowankom.

Najwięcej placówek zlokalizowano na terenie miasta Krakowa – 36. W powiecie oświęcimskim działało 7 placówek, a w powiecie krakowskim i Nowym Sączu po 6. W pozostałych powiatach liczba placówek wahała się między 1 a 4. Na terenie powiatu proszowickiego nie działały placówki instytucjonalnej pieczy zastępczej.

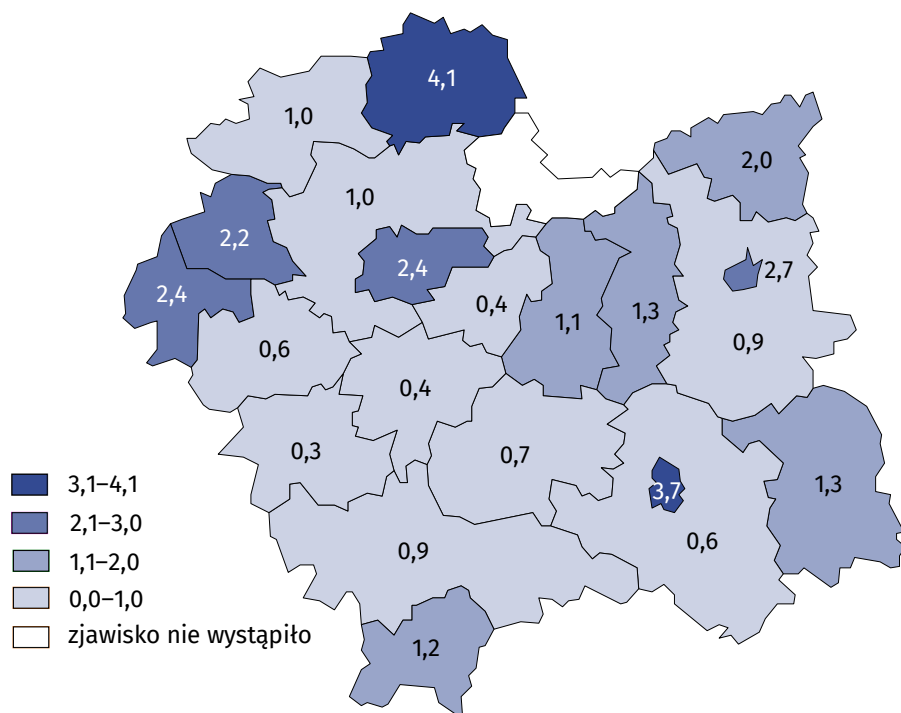
Na koniec 2019 r. placówki socjalizacyjne dysponowały 59,7% wszystkich miejsc w placówkach instytucjonalnej pieczy zastępczej. Znacznie mniej miejsc posiadały placówki rodzinne (15,3%), specjalistyczno-terapeutyczne (9,1%), interwencyjne (9,0%) i łączące zadania (6,9% wszystkich miejsc w placówkach).

Z 1053 wychowanków placówek opiekuńczo-wychowawczych w województwie małopolskim najliczniejszą grupą podopiecznych byli wychowankowie w wieku 14–17 lat (531 dzieci). Dużą zbiorowość tworzyły dzieci w wieku 10–13 lat (244 osoby). Najmniej liczna była najmłodsza grupa wiekowa 0–3 lata (26 dzieci). W placówkach przebywało również 131 pełnoletnich, uczących się wychowanków.

Najwięcej dzieci umieszczonych w pieczy instytucjonalnej mieszkało w mieście Krakowie, a najmniej w powiecie suskim. Wskaźnik liczby dzieci przebywających w instytucjonalnej pieczy zastępczej na 1 tys. ludności do 18 roku życia dla Polski wyniósł 2,1 i był wyższy od wskaźnika dla województwa małopolskiego (1,4). Na poziomie powiatów najniższy wskaźnik odnotowano w powiecie suskim (0,3), a najwyższy w powiecie miechowskim (4,1).

Mapa 2. Wychowankowie do 18 roku życia w placówkach instytucjonalnej pieczy zastępczej na 1000 dzieci w tym samym wieku w 2019 r.

Stan w dniu 31 grudnia



Spośród wszystkich wychowanków 16,3% stanowiły półsieroty, a 2,1% sieroty. W placówkach pieczy instytucjonalnej przebywało 131 dzieci chorujących przewlekłe, 97 posiadających orzeczenie o niepełnosprawności, 5 cudzoziemców oraz 5 małoletnich matek.

W ciągu całego 2019 r. 341 wychowanków do 18 roku życia opuściło z różnych powodów placówki instytucjonalnej pieczy zastępczej. Najliczniejsza grupa (44,0%) to wychowankowie umieszczeni w innej formie instytucjonalnej pieczy zastępczej. Powodem opuszczenia placówki przez 34,9% podopiecznych był powrót do rodziny naturalnej.

Wykres 3. Wychowankowie do 18 roku życia według przyczyny opuszczenia placówki w 2019 r.



Wśród 170 wychowanków powyżej 18 roku życia, którzy w ciągu 2019 r. opuścili placówki instytucjonalnej pieczy zastępczej 89 powróciło do rodziny naturalnej, a 67 założyło własne gospodarstwo.

W placówkach instytucjonalnej pieczy zastępczej pomagało 169 wolontariuszy, w tym 106 w placówkach socjalizacyjnych, 44 w placówkach specjalistyczno-terapeutycznych i 17 w placówkach rodzinnych.

Placówki wsparcia dziennego

 **44,9%**

Wzrost liczby placówek wsparcia dziennego w porównaniu z 2018 r.

Na koniec 2019 r. na terenie województwa małopolskiego działały 342 placówki wsparcia dziennego, które dysponowały 9312 miejscami. Przebywało w nich 9197 dzieci. W porównaniu z 2018 r. liczba placówek zwiększyła się o 44,9%, miejsc o 28,1%, a dzieci w nich przebywających o 22,3%.

Według stanu w dniu 31 grudnia 2019 r. w województwie małopolskim opiekę dzienną zapewniały 342 placówki wsparcia dziennego, to 10,8% wszystkich tego typu placówek w Polsce. Więcej placówek działało tylko w województwie wielkopolskim.

W 2019 r. działały 342 placówki wsparcia dziennego

Tablica 3. Placówki wsparcia dziennego według typu placówki

Stan w dniu 31 grudnia

WYSZCZEGÓLNIENIE		Placówki	Miejsca	Korzystający
Placówki wsparcia dziennego	2018	236	7272	7523
	2019	342	9312	9197
Opiekuńcze		180	4730	4657
Specjalistyczne		28	1736	1765
Pracy podwórkowej		82	1345	1333
W połączonych formach		52	1501	1442

Prawie 53% wszystkich placówek wsparcia dziennego stanowiły placówki opiekuńcze. Zdecydowanie mniej było placówek specjalistycznych, pracy podwórkowej oraz placówek działających w połączonych formach.

W porównaniu z rokiem poprzednim liczba placówek wsparcia dziennego w województwie małopolskim zwiększyła się o 44,9%, liczba miejsc w tych placówkach o 28,1%, a dzieci w nich przebywających o 22,3%.

Liczba dni pracy placówek wsparcia dziennego w województwie w ciągu tygodnia wynosiła od 1 do 6 dni. Najwięcej, prawie 86% wszystkich placówek, pracowało 5 dni w tygodniu. 5,0% stanowiły placówki pracujące 2 dni w tygodniu, 4,7% pracujące 6 dni w tygodniu.

W każdym powiecie działały przynajmniej 3 placówki, które świadczyły opiekę dzienną i zapewniały dziecku np. pomoc w nauce, posiłek (w miarę możliwości), organizację czasu wolnego, zajęcia socjoterapeutyczne, indywidualne programy korekcyjne. Najwięcej takich placówek było zlokalizowanych w Krakowie – 52. W powiecie wadowickim działało 31 placówek, a w tarnowskim – 29.

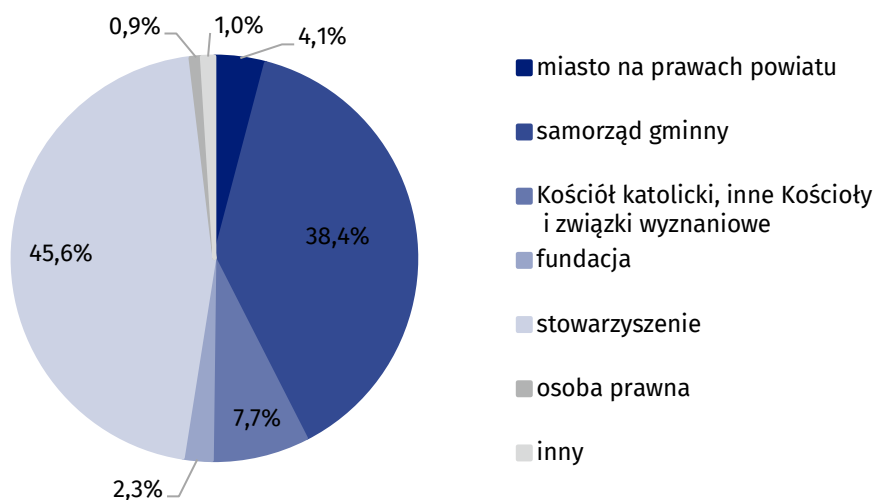
Pod koniec 2019 r. placówki opiekuńcze dysponowały połową wszystkich miejsc w placówkach wsparcia dziennego. Dużo mniej miejsc posiadały placówki specjalistyczne (18,6%), w połączonych formach (16,1%) oraz placówki pracy podwórkowej (14,4% wszystkich placówek).

Najwięcej miejsc zapewniały placówki, których organem prowadzącym było stowarzyszenie – 4247 oraz samorząd gminny – 3571.

W ciągu całego roku w placówkach wsparcia dziennego przebywało 14457 dzieci, a w ostatnim dniu 2019 r. – 9197 dzieci. W placówkach wsparcia dziennego objęto opieką 355 osób niepełnosprawnych, w tym 140 osób w placówkach specjalistycznych.

Wykres 4. Struktura miejsc w placówkach wsparcia dziennego według organu prowadzącego w 2019 r.

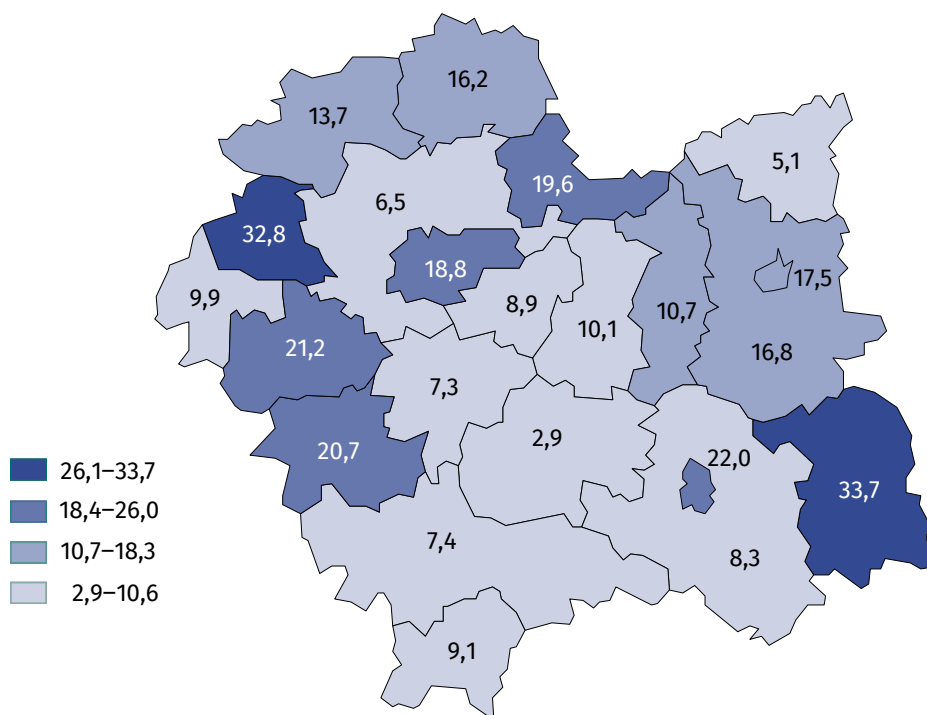
Stan w dniu 31 grudnia



Wskaźnik liczby dzieci korzystających z placówek wsparcia dziennego w przeliczeniu na 1 tys. dzieci w wieku do 18 roku życia wyniósł w województwie małopolskim 14,2 i był wyższy od wskaźnika dla Polski, który wyniósł 13,2. Analizując dostępność na poziomie powiatów można zauważyć, że najwyższą wartością wskaźnika charakteryzował się powiat gorlicki (33,7), a najniższą powiat limanowski (2,9).

Mapa 3. Korzystający z placówek wsparcia dziennego na 1000 dzieci do 18 roku życia w 2019 r.

Stan w dniu 31 grudnia



Placówki wsparcia dziennego w swojej działalności, wspierane były przez wolontariuszy. W ciągu całego 2019 r. pomagało 595 wolontariuszy. W porównaniu z poprzednim rokiem ich liczba zmniejszyła się o 1,3%.

W przypadku cytowania danych Głównego Urzędu Statystycznego prosimy o zamieszczenie informacji: „Źródło danych GUS”, a w przypadku publikowania obliczeń dokonanych na danych opublikowanych przez GUS prosimy o zamieszczenie informacji: „Opracowanie własne na podstawie danych GUS”.

Opracowanie merytoryczne:
Urząd Statystyczny w Krakowie
Dyrektor Agnieszka Szlubowska
Tel: 12 420 40 50

Rozpowszechnianie:
Rzecznik Prasowy Prezesa GUS
Karolina Banaszek
Tel: 695 255 011

Wydział Współpracy z Mediami

Tel: 22 608 34 91, 22 608 38 04

e-mail: obslugaprasowa@stat.gov.pl



www.stat.gov.pl



[@GUS_STAT](https://twitter.com/GUS_STAT)



[@GlownyUrzadStatystyczny](https://www.facebook.com/GlownyUrzadStatystyczny)

Powiązane opracowania

[Pomoc społeczna i opieka nad dzieckiem i rodziną w 2018 roku](#)

Temat dostępny w bazach danych

[Baza BDL- temat ochrona zdrowia i opieka społeczna](#)

Ważniejsze pojęcia dostępne w słowniku

[Interwencyjny ośrodek preadopcyjny](#)

[Koordynator rodzinnej pieczy zastępczej](#)

[Organizator rodzinnej pieczy zastępczej](#)

[Piecza zastępcza](#)

[Placówka łącząca zadania placówek](#)

[Placówka opiekuńczo-wychowawcza](#)

[Placówka typu interwencyjnego](#)

[Placówka typu rodzinnego](#)

[Placówka typu socjalizacyjnego](#)

[Placówka typu specjalistyczno-terapeutycznego](#)

[Powiatowe Centrum Pomocy Rodzinie](#)

[Regionalna placówka opiekuńczo-terapeutyczna](#)