

# Żłobki i kluby dziecięce w województwie małopolskim w 2019 r.

15.06.2020 r.

**↑ 14,6%**

Wzrost liczby miejsc w placówkach opieki nad dziećmi w wieku do lat 3 w porównaniu z 2018 r.

W 2019 r. w województwie małopolskim wzrosła w porównaniu z rokiem poprzednim liczba placówek opieki instytucjonalnej nad dziećmi w wieku do lat 3 (o 16,0%). Działo 471 żłobków i klubów dziecięcych, które zapewniały 16184 miejsc. Wskaźnik liczby podopiecznych na 1 tys. dzieci w wieku do lat 3 wzrósł z 107 w 2018 r. do 120 w 2019 r.

## Placówki

W dniu 31 grudnia 2019 r. na terenie województwa małopolskiego działało 471 żłobków i klubów dziecięcych. Stanowiły one 10,8% wszystkich placówek opieki nad dziećmi w wieku do lat 3 w Polsce. Więcej placówek funkcjonowało tylko w województwie mazowieckim (786).

Blisko 85% wszystkich placówek opieki nad dziećmi w wieku do lat 3 to żłobki

**Tablica 1. Placówki instytucjonalnej opieki nad dziećmi w wieku do lat 3 według typu placówki**  
Stan w dniu 31 grudnia

WYSZCZEGÓLNIENIE		Placówki	Miejsca	Dzieci
Ogółem	2018	406	14118	12089
	2019	471	16184	13575
Żłobki		399	14909	12456
Kluby dziecięce		72	1275	1119
Oddziały żłobkowe		-	-	-

W każdym powiecie działała przynajmniej jedna placówka opieki nad małymi dziećmi. Najwięcej takich placówek było zlokalizowanych w Krakowie – 249. W powiecie wielickim działały 32 placówki, a w powiecie krakowskim 24. W pozostałych powiatach liczba żłobków i klubów dziecięcych wahała się między 1 (w powiecie tatrzańskim) a 17 (w powiecie olkuskim).

Wśród wszystkich placówek blisko 87% należało do sektora prywatnego. Najwięcej żłobków i klubów dziecięcych sektora prywatnego należało do osób fizycznych prowadzących działalność gospodarczą (73,0%). Ponad 9% placówek zostało założonych przez spółki cywilne, a 8,6% – przez spółki z ograniczoną odpowiedzialnością. W sektorze publicznym wszystkie żłobki i kluby dziecięce były prowadzone przez samorządy gminne.

**Wykres 1. Struktura placówek opieki nad dziećmi w wieku do lat 3 według sektorów własności w 2019 r.**

Stan w dniu 31 grudnia



- żłobki w sektorze prywatnym
- kluby dziecięce w sektorze prywatnym
- żłobki w sektorze publicznym
- kluby dziecięce w sektorze publicznym

Najwięcej żłobków było otwartych powyżej 10 godzin dziennie (54,4%), a pozostałe placówki od 5 do 10 godzin. Kluby dziecięce przeważnie pracowały 5–10 godzin w ciągu dnia (95,8%), a sporadycznie do 5 godzin (ponad 4%).

Udogodnienia dla dzieci niepełnosprawnych posiadało 52,4% placówek opieki nad małymi dziećmi. Najczęściej były to pochylnie, podjazdy i platformy (34,4% ogólnej liczby placówek), posadzki antypoślizgowe (24,8%) oraz łazienki przystosowane do potrzeb dzieci niepełnosprawnych (18,0%).

## Miejsca

Liczba miejsc we wszystkich placówkach opieki nad małymi dziećmi wzrosła z 14118 w 2018 r. do 16184 w 2019 r. Żłobki dysponowały 92,1% wszystkich miejsc.

Żłobki i kluby dziecięce sektora prywatnego dysponowały 11846 miejsc, a sektora publicznego – 4338 miejsc. W sektorze prywatnym na 1 żłobek przypadało średnio 31 miejsc, a w sektorze publicznym średnia wartość była ponad dwukrotnie wyższa (75 miejsc). Kluby dziecięce były mniejsze, dysponowały one średnio odpowiednio 17 i 23 miejscami.

## Dzieci

W końcu 2019 r. z instytucjonalnych form opieki nad dziećmi w wieku do lat 3 korzystało 13575 dzieci, w tym blisko 92% dzieci przebywało w żłobkach.

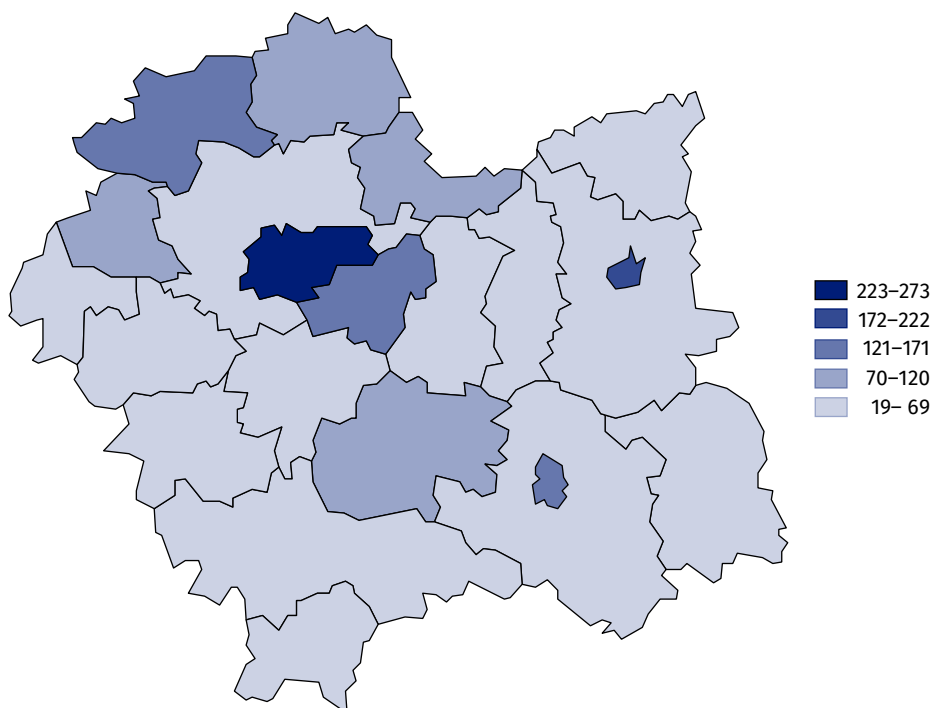
Wskaźnik liczby podopiecznych na 1 tys. dzieci w wieku do lat 3 wyniósł w województwie małopolskim 120 i był niższy od wskaźnika dla Polski, który wyniósł 124. Analizując dostępność opieki na poziomie powiatów można zauważyć, że najwyższą wartością wskaźnika charakteryzowało się miasto Kraków (273). W następnej kolejności wyróżniły się miasta Tarnów (193) i Nowy Sącz (159). Wysoką wartość tego wskaźnika odnotowano także w powiecie olkuskim (137) i wielickim (132). Z kolei najniższą wartością wskaźnika wyróżnił się powiat tatrzański (19).

Ponad 73% wszystkich miejsc w placówkach opieki nad dziećmi w wieku do lat 3 to miejsca w placówkach sektora prywatnego

Liczba dzieci przebywających w żłobkach i klubach dziecięcych wzrosła o 12,3% w porównaniu z 2018 r.

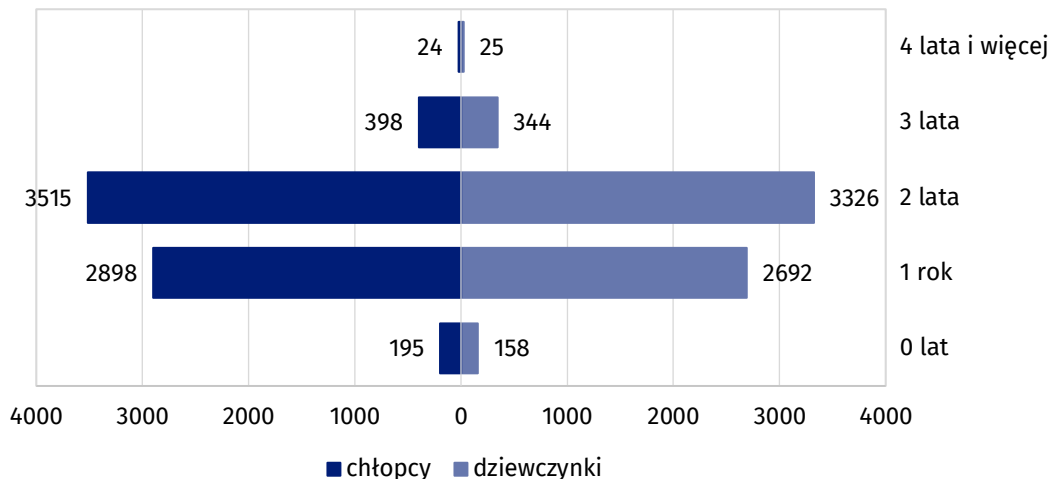
### Mapa 1. Dzieci w placówkach opieki nad dziećmi w wieku do lat 3 na 1000 dzieci w tym wieku w 2019 r.

Stan w dniu 31 grudnia



Najliczniejszą grupę stanowiły dwulatki (50,4%), a dzieci roczne – ponad 41%. Odsetek dzieci w wieku poniżej 1 roku wyniósł 2,6%. Chłopcy stanowili blisko 52% ogólnej liczby dzieci w placówkach.

**Wykres 2. Dzieci w placówkach opieki nad dziećmi w wieku do lat 3 według płci i wieku w 2019 r.**  
Stan w dniu 31 grudnia



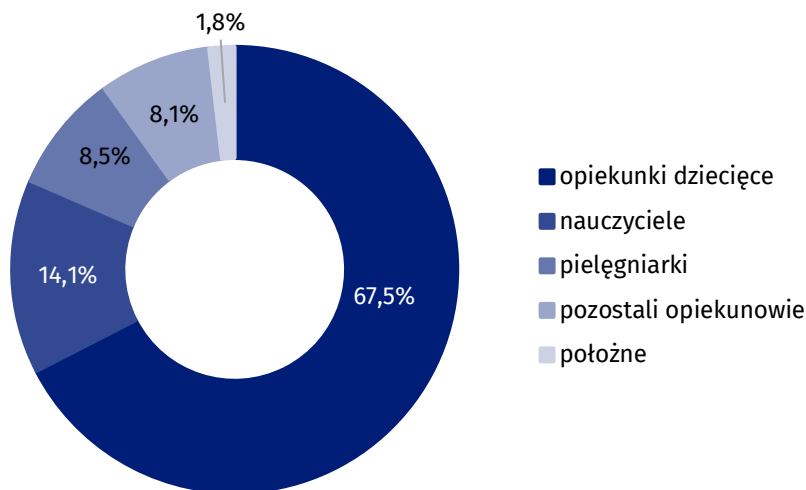
W ciągu roku w placówkach przebywało 21864 dzieci, w tym 159 dzieci niepełnosprawnych. Koszty pobytu w placówkach 70,3% dzieci zostały częściowo lub całkowicie pokryte przez gminy.

### Personel

W końcu 2019 r. w placówkach opieki nad małymi dziećmi pracowało 2667 osób. Wśród osób zatrudnionych w placówkach przeważały opiekunki dziecięce (ponad 67%). Nauczyciele stanowili ponad 14% ogólnej liczby zatrudnionych. Zdecydowaną większość pracowników stanowiły kobiety (99,6%). Dla ponad 90% opiekunek dziecięcych i nauczycieli placówki opieki nad dziećmi w wieku do lat 3 były głównym miejscem pracy. W przypadku pielęgniarek i położnych ten odsetek był zdecydowanie niższy i wyniósł odpowiednio około 46% i 51%.

Ponad 99% wszystkich osób zatrudnionych w żłobkach i klubach dziecięcych to kobiety

**Wykres 3. Struktura pracujących w placówkach opieki nad dziećmi w wieku do lat 3 w 2019 r.**  
Stan w dniu 31 grudnia



Żłobki i kluby dziecięce w swojej działalności były wspierane przez wolontariuszy. W ciągu roku w tych placówkach pomagało 86 wolontariuszy. W porównaniu z poprzednim rokiem ich liczba wzrosła o ponad 10%.

W przypadku cytowania danych Głównego Urzędu Statystycznego prosimy o zamieszczenie informacji: „Źródło danych GUS”, a w przypadku publikowania obliczeń dokonanych na danych opublikowanych przez GUS prosimy o zamieszczenie informacji: „Opracowanie własne na podstawie danych GUS”.

Opracowanie merytoryczne:  
**Urząd Statystyczny w Krakowie**  
**Dyrektor Agnieszka Szlubowska**  
Tel: 12 420 40 50

Rozpowszechnianie:  
**Rzecznik Prasowy Prezesa GUS**  
**Karolina Banaszek**  
Tel: 695 255 011

**Wydział Współpracy z Mediami**

Tel: 22 608 34 91, 22 608 38 04

**e-mail: [obslugaprasowa@stat.gov.pl](mailto:obslugaprasowa@stat.gov.pl)**



[www.stat.gov.pl](http://www.stat.gov.pl)



[@GUS\\_STAT](https://twitter.com/GUS_STAT)



[@GlownyUrzadStatystyczny](https://www.facebook.com/GlownyUrzadStatystyczny)

**Powiązane opracowania**

[Pomoc społeczna i opieka nad dzieckiem i rodziną w 2018 r.](#)

**Temat dostępny w bazach danych**

[Baza BDL- temat ochrona zdrowia, opieka społeczna i świadczenia na rzecz rodziny](#)