

# Świadczenia na rzecz rodziny w województwie małopolskim w 2018 r.

20.12.2019 r.

 **2,1%**

Wzrost wartości świadczeń rodzinnych w porównaniu z 2017 r.

W 2018 r. w województwie małopolskim wypłacono 861,6 mln zł z tytułu świadczeń rodzinnych, a korzystało z nich średnio miesięcznie 164,3 tys. świadczeniobiorców. W ramach rządowego programu „Rodzina 500 plus” na wsparcie rodzin w województwie małopolskim przeznaczono 2171,2 mln zł w formie świadczenia wychowawczego wypłacanego

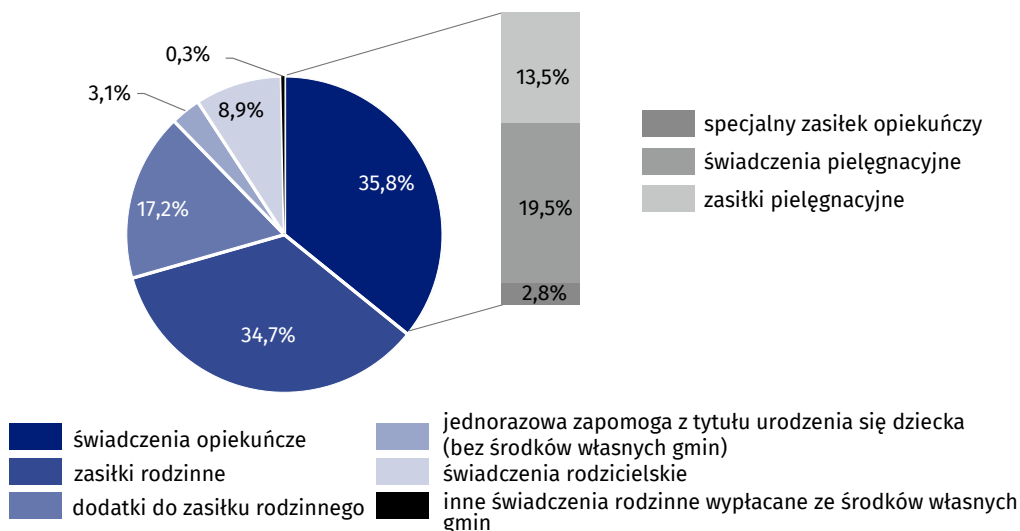
przeciętnie miesięcznie na 344,3 tys. dzieci. Dodatkową formę finansowego wsparcia państwa dla rodzin stanowiły świadczenia z funduszu alimentacyjnego, z którego wypłacono w 2018 r. w województwie małopolskim 73,5 mln zł. Począwszy od 2018 r. poszerzono pomoc dla rodzin z dziećmi o wypłatę jednorazowego świadczenia, w wysokości 300 zł na ucznia, w ramach programu „Dobry Start”. W pierwszym roku funkcjonowania programu w województwie małopolskim wypłacono świadczenie dla 410,3 tys. uczniów w łącznej kwocie 123,1 mln zł<sup>1</sup>.

## Świadczenia rodzinne

Ze świadczeń rodzinnych w 2018 r. korzystało średnio miesięcznie 164,3 tys. świadczeniobiorców i w porównaniu z poprzednim rokiem było to więcej o 0,5 tys., tj. o 0,3%. Łączna kwota świadczeń wypłaconych w ciągu roku wyniosła 861,6 mln zł i była wyższa o 17,7 mln zł, tj. o 2,1% w porównaniu z poprzednim rokiem.

Ze świadczeń rodzinnych korzystało średnio miesięcznie 164,3 tys. świadczeniobiorców

Wykres 1. Struktura wypłaconych świadczeń rodzinnych w 2018 r.



Wśród świadczeń rodzinnych wypłaconych w województwie dominowały świadczenia skierowane do rodzin z dziećmi, tj. zasiłki rodzinne wraz z dodatkami – 447,3 mln zł (51,9% ogólnej wartości świadczeń rodzinnych), świadczenia rodzicielskie – 76,5 mln zł (8,9%), zapomoga z tytułu urodzenia się dziecka – 26,6 mln zł (3,1%). Świadczenia opiekuńcze, kierowane do osób niepełnosprawnych i ich opiekunów, wyniosły 308,6 mln zł i stanowiły 35,8% wartości świadczeń rodzinnych ogółem.

<sup>1</sup> Źródło: dane Ministerstwa Rodziny, Pracy i Polityki Społecznej „Dobry Start 300 dla ucznia. Podsumowanie programu w 2018 r.” <https://www.gov.pl/web/rodzina/dobry-start-to-inwestycja-w-lepsza-przyszlosc-dzieci>

Podobnie jak rok wcześniej najwyższe kwoty świadczeń rodzinnych wypłacono w Krakowie (98,9 mln zł), natomiast najniższe w powiecie proszowickim (10,6 mln zł).

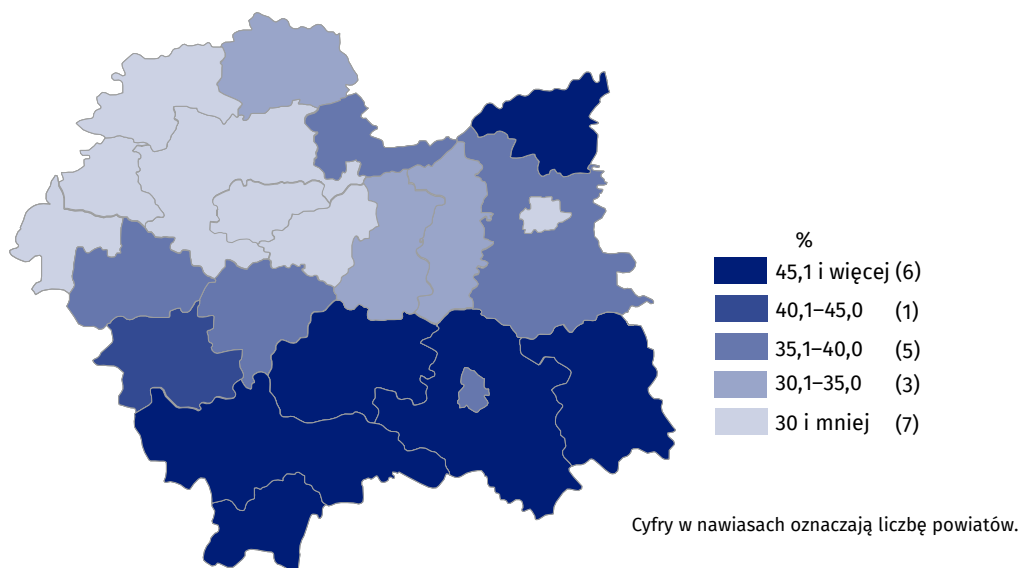
Ogólna wartość wypłaconych w 2018 r. zasiłków rodzinnych wyniosła 299,4 mln zł i była niższa o 0,7% od wypłaconej rok wcześniej. Zasiłki rodzinne pobierało średnio miesięcznie 106,9 tys. rodzin (mniej o 0,4 tys., tj. o 0,4% niż przed rokiem). Zdecydowana większość rodzin pobierających zasiłki rodzinne to rodziny z dwójką dzieci uprawnionych do zasiłku (44,5 tys., tj. 41,6%) lub z jednym uprawnionym dzieckiem (36,1 tys., tj. 33,8%). Rodziny wielodzietne, z trójką i więcej dzieci, stanowiły w województwie małopolskim 24,6% wszystkich rodzin pobierających zasiłki rodzinne. Najwyższy odsetek rodzin wielodzietnych pobierających zasiłki rodzinne wystąpił w powiecie limanowskim (34,3%), natomiast najniższy w powiecie chrzanowskim (14,8%).

Uwzględniając dochód na osobę w rodzinie, najliczniejszą grupę beneficjentów zasiłków rodzinnych w 2018 r. stanowiły rodziny z dochodem netto do 400 zł (42,8% rodzin korzystających z zasiłków) oraz od 400 zł do wysokości progu dochodowego<sup>2</sup> (41,5%). Rodziny nie uzyskujące żadnego dochodu stanowiły 10,6% rodzin pobierających zasiłki rodzinne.

Zasiłki rodzinne były wypłacane przeciętnie miesięcznie na 219,8 tys. dzieci (w 2017 r. na 218,9 tys. dzieci). Najliczniejszą grupę dzieci korzystających z zasiłków rodzinnych stanowiły dzieci w wieku 6–12 lat oraz poniżej 6 lat (odpowiednio 37,4% i 31,5% dzieci, na które wypłacono zasiłki rodzinne). Najmniej liczną grupę stanowiły dzieci w wieku powyżej 18 lat (7,4%). W grupie wiekowej poniżej 18 lat zasiłki rodzinne otrzymywało 31,6% dzieci, przy czym udział ten był znacznie zróżnicowany terytorialnie. Najwyższy odnotowano w powiecie nowosądeckim (48,2%), natomiast najniższy w Krakowie (12,4%).

Zasiłki rodzinne pobierało przeciętnie miesięcznie 106,9 tys. rodzin na 219,8 tys. dzieci

**Mapa 1. Udział dzieci w wieku poniżej 18 lat, na które rodzice pobierali zasiłki rodzinne w ogólnej liczbie dzieci w tym wieku w 2018 r.**



Do pobieranych zasiłków rodzinnych wypłacono 147,9 mln zł dodatków. W porównaniu z 2017 r. kwota wypłaconych dodatków była niższa o 3,7%. Średnio miesięcznie wypłacono 102,9 tys. świadczeń, tj. o 1,5% mniej niż rok wcześniej.

W ogólnej kwocie dodatków do zasiłków rodzinnych przeważały dodatki z tytułu wychowywania dziecka w rodzinie wielodzietnej (40,8 mln zł – 27,6%) oraz z tytułu opieki nad dzieckiem w okresie korzystania z urlopu wychowawczego (33,0 mln zł – 22,3%). Najmniej przeznaczono na dodatki z tytułu kształcenia i rehabilitacji dziecka niepełnosprawnego (11,5 mln zł – 7,8%) oraz z tytułu urodzenia dziecka (12,2 mln zł – 8,3%).

Świadczeń opiekuńczych średnio miesięcznie wypłacono 74,8 tys. W porównaniu z poprzednim rokiem odnotowano wzrost kwoty świadczeń o 9,5%, a ich liczby o 2,0%. Ponad połowę wartości świadczeń opiekuńczych stanowiły świadczenia pielęgnacyjne (167,6 mln zł, tj. 54,3%). Zasiłki pielęgnacyjne wypłacono w kwocie 116,5 mln zł (37,7% świadczeń opiekuńczych), a specjalne zasiłki opiekuńcze w kwocie 24,5 mln zł (7,9%).

Kwota dodatków do zasiłków rodzinnych w skali roku wyniosła 147,9 mln zł

<sup>2</sup> Do kwoty 674 zł lub 764 zł, jeżeli w rodzinie występuje dziecko niepełnosprawne.

W 2018 r. z budżetu państwa wypłacono w województwie małopolskim 26,6 mln zł jednorazowej zapomogi z tytułu urodzenia dziecka („becikowe”), czyli mniej o 5,7% w porównaniu z poprzednim rokiem. Przeciętnie miesięcznie z tytułu „becikowego” wypłacono 2,2 tys. świadczeń. Najwyższe kwoty „becikowego” wypłacono w ciągu roku w Krakowie (4,0 mln zł, tj. 15,1% kwoty wypłaconej w województwie).

Poza „becikowym” gminy ze środków własnych wypłaciły zapomogi z tytułu urodzenia dziecka o wartości 2,5 mln zł. Były one niższe od wypłaconych rok wcześniej o 0,3 mln zł.

Świadczenia rodzicielskie przysługujące kobietom, które urodziły dziecko, a nie otrzymują zasiłku macierzyńskiego lub uposażenia macierzyńskiego (bezrobotne, studentki, wykonujące pracę na podstawie umów cywilnoprawnych), pobierało średnio miesięcznie 7,0 tys. kobiet, a wartość wypłaconych świadczeń wyniosła 76,5 mln zł. Rok wcześniej było to odpowiednio 6,9 tys. osób i 76,0 mln zł. Najwyższe kwoty świadczeń wypłacono w Krakowie (13,0 mln zł, tj. 16,9% kwoty wypłaconej w województwie).

Świadczenia rodzicielskie dla matek, które nie otrzymują zasiłku macierzyńskiego lub uposażenia macierzyńskiego pobierało średnio miesięcznie 7,0 tys. kobiet

### Świadczenia z funduszu alimentacyjnego

Osoby uprawnione do pobierania alimentów, których egzekucja okazała się bezskuteczna mogą korzystać ze świadczeń wypłacanych z funduszu alimentacyjnego. W 2018 r. w województwie małopolskim z tego funduszu wypłacono 174,2 tys. świadczeń o łącznej wartości 73,5 mln zł. W porównaniu z 2017 r. było to mniej odpowiednio o 8,9% i o 8,1%. Przeciętna wysokość świadczenia w 2018 r. wyniosła 422 zł, a rok wcześniej 419 zł.

### Świadczenia z programu „Dobry Start”

W 2018 r. pomoc dla rodzin z dziećmi została poszerzona o wypłatę jeden raz w roku (w wysokości 300 zł) świadczeń na wyprawkę szkolną, dla każdego uczącego się dziecka rozpoczynającego rok szkolny. Świadczenie wypłacane jest w ramach programu „Dobry Start” i jest niezależne od uzyskiwanego dochodu. Według danych opublikowanych przez Ministerstwo Rodziny, Pracy i Polityki Społecznej<sup>3</sup> w województwie małopolskim w 2018 r. wsparcie w ramach programu otrzymało 410,3 tys. uczniów, a do rodzin trafiło z tego tytułu 123,1 mln zł.

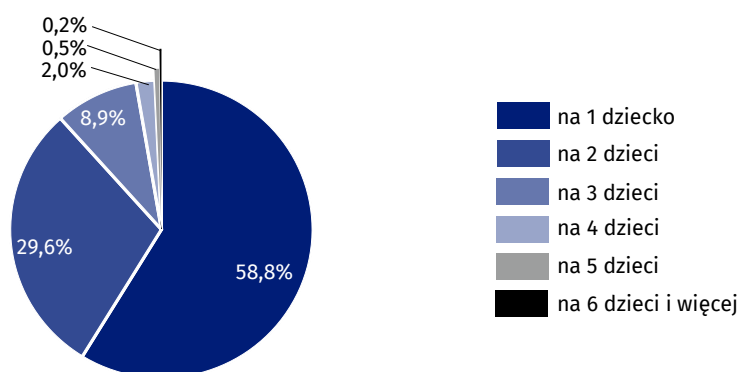
W ramach programu „Dobry Start” wsparcie otrzymało 410,3 tys. uczniów

### Świadczenia wychowawcze

Świadczenie wychowawcze w wysokości 500 zł, wypłacane w ramach rządowego programu „Rodzina 500 plus”, przysługiwało w 2018 r. na drugie i kolejne dzieci (do ukończenia 18 roku życia), niezależnie od dochodu. Świadczenie wypłacane było również na pierwsze lub jedyne dziecko jeżeli dochód netto na osobę w rodzinie nie przekraczał 800 zł (lub 1200 zł w przypadku rodzin z dzieckiem niepełnosprawnym).

Świadczenie wychowawcze „Rodzina 500 plus” otrzymywało średnio miesięcznie 219,4 tys. rodzin na 344,3 tys. dzieci

**Wykres 2. Struktura rodzin pobierających świadczenie wychowawcze według liczby dzieci, na które pobierano świadczenia w 2018 r.**



<sup>3</sup> Źródło: dane Ministerstwa Rodziny, Pracy i Polityki Społecznej „Dobry Start 300 dla ucznia. Podsumowanie programu w 2018 r.” <https://www.gov.pl/web/rodzina/dobry-start-to-inwestycja-w-lepsza-przyszlosc-dzieci>

Wartość wypłaconych w 2018 r. w województwie małopolskim świadczeń wychowawczych wyniosła 2171,2 mln zł, a świadczenie średnio miesięcznie wypłacano dla 219,4 tys. rodzin na 344,3 tys. dzieci. W porównaniu do 2017 r. zmalała zarówno kwota wypłaconych świadczeń (o 2,5%) jak i średnia miesięczna liczba rodzin pobierających świadczenie (o 4,9%). Podobnie jak rok wcześniej najliczniejszą grupę stanowiły rodziny pobierające świadczenie wychowawcze na jedno dziecko (58,8%).


**Tablica 1. Kwoty świadczeń wypłaconych na rzecz rodziny według powiatów w 2018 r.**


WYSZCZEGÓLNIENIE	Kwota wypłaconych świadczeń rodzinnych	Kwota świadczeń wypłaconych z funduszu alimentacyjnego	Kwota świadczeń wychowawczych wypłaconych z programu „Rodzina 500 plus”
	w tys. zł		
<b>WOJEWÓDZTWO</b>	<b>861617</b>	<b>73533</b>	<b>2171187</b>
Powiaty:			
bocheński	30041	1970	77820
brzeski	26017	1822	61805
chrzanowski	25149	3826	60114
dąbrowski	20196	968	41073
gorlicki	40741	2576	83906
krakowski	58261	5600	178934
limanowski	54404	1909	124139
miechowski	11543	1251	30050
myślenicki	38745	2165	104553
nowosądecki	89116	3854	197553
nowotarski	66051	3725	152775
olkuski	22468	2936	54934
oświęcimski	29560	3833	77755
proszowicki	10577	918	29266
suski	29427	1885	66336
tarnowski	63232	3190	141937
tatrzański	21285	1419	51276
wadowicki	46305	4293	113478
wielicki	30090	2849	87952
Miasta na prawach powiatu:			
Kraków	98884	15638	329254
Nowy Sącz	24338	3056	53608
Tarnów	25186	3853	52670

Opracowanie merytoryczne:  
**Urząd Statystyczny w Krakowie**  
**Oddział w Tarnowie**  
**Jadwiga Szponder**  
tel. 14 688 02 44  
**e-mail: [j.szponder@stat.gov.pl](mailto:j.szponder@stat.gov.pl)**

Rozpowszechnianie:  
**Informatorium**  
**Osoba ds. kontaktów z mediami**  
**Renata Ptak**  
tel. 12 361 01 51  
**e-mail: [r.ptak@stat.gov.pl](mailto:r.ptak@stat.gov.pl)**

 [krakow.stat.gov.pl](http://krakow.stat.gov.pl)

 [@krakow\\_stat](https://twitter.com/krakow_stat)

 [@uskrk](https://www.facebook.com/uskrk)

#### **Powiązane opracowania**

[Pomoc społeczna i opieka nad dzieckiem i rodziną w 2018 r.](#)

[Opracowanie MRPiPS „Dobry Start 300 dla ucznia. Podsumowanie programu w 2018 r.”](#)

#### **Temat dostępny w bazach danych**

[Bank Danych Lokalnych – Ochrona zdrowia, opieka społeczna i świadczenia na rzecz rodziny](#)

#### **Ważniejsze pojęcia dostępne w słowniku**

[Świadczenia rodzinne](#)

[Świadczenie z funduszu alimentacyjnego](#)

[Zasiłek pielęgnacyjny](#)