

## Świadczenia na rzecz rodziny w województwie małopolskim w 2020 r.

30.09.2021 r.



Z tytułu świadczeń rodzinnych w 2020 r. w województwie małopolskim wypłacono 887,7 mln zł, a korzystało z nich średnio miesięcznie 353,9 tys. świadczeniobiorców. W ramach rządowego programu „Rodzina 500 plus” na wsparcie rodzin przeznaczono 3795,4 mln zł w formie świadczenia wychowawczego. Dodatkową formę finansowego wsparcia państwa dla rodzin stanowiły świadczenia z funduszu alimentacyjnego, z którego wypłacono

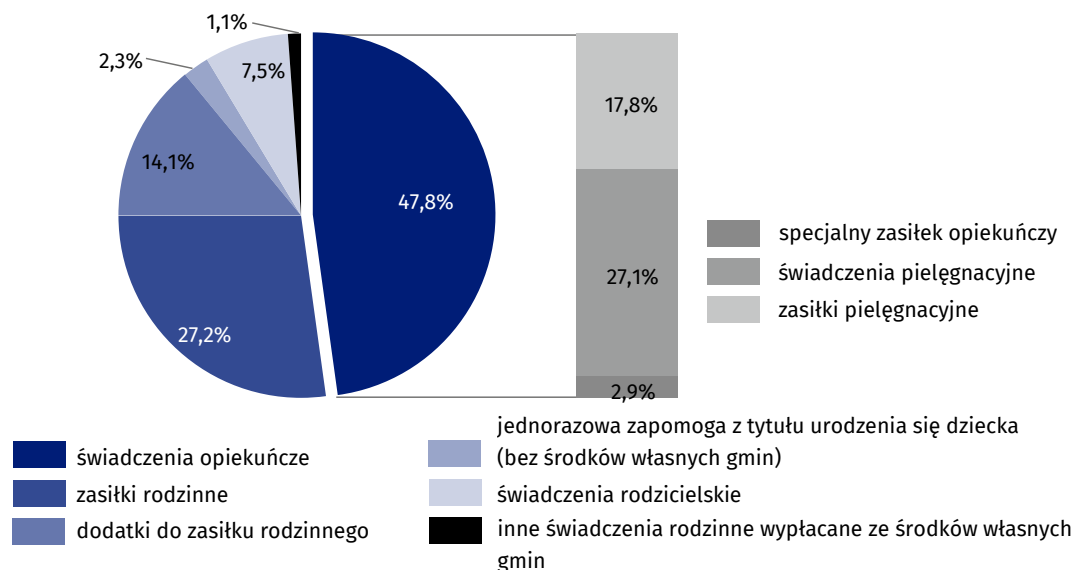
63,6 mln zł. Ponadto realizowano inne działania mające na celu polepszenie sytuacji rodzin, między innymi rządowe programy: „Dobry Start”, „Karta Dużej Rodziny”, „Maluch plus”.

### Świadczenia rodzinne

W województwie małopolskim w 2020 r. ze świadczeń rodzinnych korzystało średnio miesięcznie 353,9 tys. świadczeniobiorców i w porównaniu z poprzednim rokiem było to mniej o 36,6 tys., tj. o 9,4%. Łącznie w ciągu roku wypłacono świadczenia w kwocie 887,7 mln zł, co stanowiło wzrost o 8,2 mln zł, tj. o 0,9% w porównaniu z poprzednim rokiem.

Ze świadczeń rodzinnych korzystało średnio miesięcznie 353,9 tys. świadczeniobiorców

Wykres 1. Struktura świadczeń rodzinnych wypłaconych w 2020 r.



Źródło: Krajowy System Monitoringu Świadczeń Rodzinnych MRIPS.

Wśród świadczeń rodzinnych wypłaconych w województwie małopolskim dominowały świadczenia skierowane do rodzin z dziećmi, tj. zasiłki rodzinne wraz z dodatkami – 366,3 mln zł (41,3% ogólnej wartości świadczeń rodzinnych), świadczenia rodzicielskie – 66,3 mln zł (7,5%), zapomoga z tytułu urodzenia się dziecka – 20,7 mln zł (2,3%). Świadczenia opiekuńcze, kierowane do osób niepełnosprawnych i ich opiekunów, wyniosły 424,5 mln zł i stanowiły 47,8% wartości świadczeń rodzinnych ogółem.

Podobnie jak w poprzednich latach najwyższe kwoty świadczeń rodzinnych wypłacono w Krakowie (109,9 mln zł), natomiast najniższe w powiecie proszowickim (10,3 mln zł). Ogólna wartość wypłaconych w 2020 r. zasiłków rodzinnych wyniosła 241,0 mln zł i była niższa o 13,6% od wypłaconej rok wcześniej. Zasiłki rodzinne pobierało średnio miesięcznie 81,4 tys. rodzin (mniej o 16,5 tys., tj. o 16,9% niż przed rokiem). Wśród rodzin pobierających zasiłki rodzinne przeważały rodziny z dwójką dzieci uprawnionych do zasiłku (33,2 tys., tj. 40,8%) lub z jednym uprawnionym dzieckiem (24,9 tys., tj. 30,6%). Rodziny wielodzietne, pobierające zasiłki na troje i więcej dzieci, stanowiły w województwie małopolskim 28,7% wszystkich rodzin pobierających zasiłki rodzinne. Najwyższy odsetek rodzin wielodzietnych pobierających zasiłki rodzinne odnotowano w powiecie nowosądeckim (38,0%), natomiast najniższy w Krakowie (20,0%).

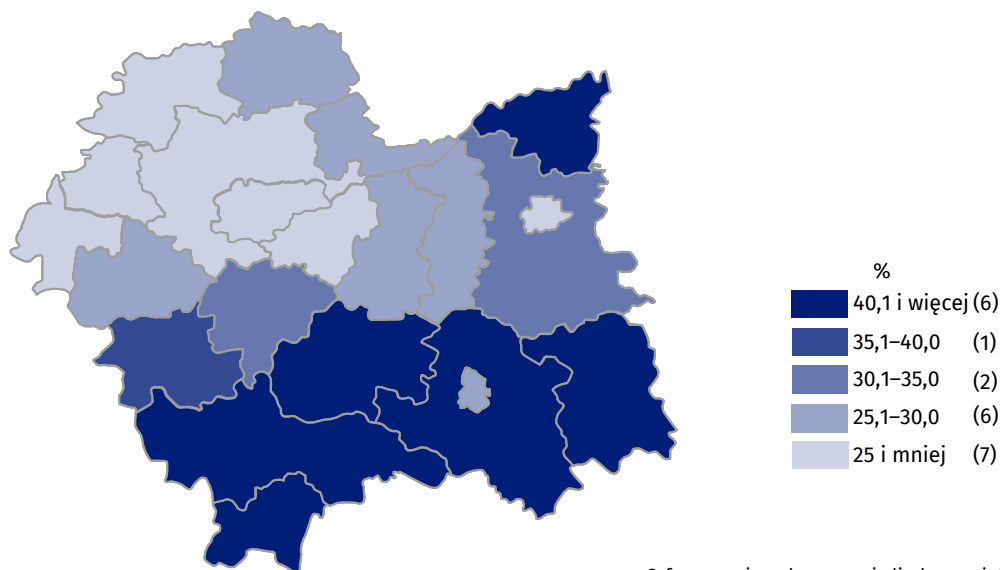
Zasiłki rodzinne pobierało średnio miesięcznie 81,4 tys. rodzin na 176,9 tys. dzieci

Uwzględniając dochód na osobę w rodzinie, najliczniejszą grupę beneficjentów zasiłków rodzinnych w 2020 r. stanowiły rodziny z dochodem netto od 400 zł do wysokości progu dochodowego<sup>1</sup> (44,7%), następną liczną grupą były rodziny z dochodem do 400 zł (42,9% rodzin korzystających z zasiłków). Rodziny nie uzyskujące żadnego dochodu stanowiły 7,4% rodzin pobierających zasiłki rodzinne.

Przeciętnie miesięcznie zasiłki rodzinne były wypłacane na 176,9 tys. dzieci (w 2019 r. na 205,7 tys. dzieci). Najliczniejszą grupę dzieci korzystających z zasiłków rodzinnych stanowiły dzieci w wieku 6–12 lat (38,3%). Kolejną pod względem liczebności była grupa dzieci w wieku poniżej 6 lat (30,7%). Najmniej liczną grupę korzystających z zasiłków rodzinnych stanowiły dzieci w wieku powyżej 18 lat (7,2%).

W grupie wiekowej poniżej 18 lat zasiłki rodzinne otrzymywało 25,2% dzieci. Najwyższy udział odnotowano w powiecie limanowskim (41,7%), natomiast najniższy w Krakowie (8,7%).

**Mapa 1. Udział dzieci w wieku poniżej 18 lat, na które rodzice pobierali zasiłki rodzinne w ogólnej liczbie dzieci w tym wieku według powiatów w 2020 r.**



Cyfrы w nawiasach oznaczają liczbę powiatów.

Źródło: Krajowy System Monitoringu Świadczeń Rodzinnych MRiPS.

Kwota dodatków do pobieranych zasiłków rodzinnych wyniosła 125,3 mln zł. W porównaniu z 2019 r. kwota ta była niższa o 9,9%. Średnio miesięcznie wypłacano 92,2 tys. świadczeń, tj. o 7,3% mniej niż rok wcześniej.

W ogólnej kwocie dodatków do zasiłków rodzinnych przeważały dodatki z tytułu wychowywania dziecka w rodzinie wielodzietnej (36,7 mln zł – 29,3%) oraz z tytułu opieki nad dzieckiem w okresie korzystania z urlopu wychowawczego (24,8 mln zł – 19,8%). Najmniej przeznaczono na dodatki z tytułu urodzenia dziecka (8,5 mln zł – 6,8%) oraz z tytułu kształcenia i rehabilitacji dziecka niepełnosprawnego (10,1 mln zł – 8,1%).

Średnio miesięcznie wypłacano 75,5 tys. świadczeń opiekuńczych w łącznej kwocie 424,5 mln zł. W porównaniu z poprzednim rokiem odnotowano spadek liczby świadczeń o 0,8% i wzrost ich kwoty o 17,8%. Ponad połowę wartości świadczeń opiekuńczych stanowiły świadczenia pielęgnacyjne (241,1 mln zł, tj. 56,8%). Zasiłki pielęgnacyjne wypłacono w kwocie 157,6 mln zł (37,1% świadczeń opiekuńczych), a specjalne zasiłki opiekuńcze w kwocie 25,7 mln zł (6,1%).

W 2020 r. z budżetu państwa wypłacono w województwie małopolskim 20,7 mln zł jednorazowej zapomogi z tytułu urodzenia dziecka („becikowe”), czyli mniej o 15,9% w porównaniu z poprzednim rokiem. Przeciętnie miesięcznie z tytułu „becikowego” wypłacono 1,7 tys. świadczeń. Najwyższe kwoty „becikowego” wypłacono w ciągu roku w Krakowie (2,9 mln zł, tj. 13,9% kwoty wypłaconej w województwie).

Poza „becikowym” gminy z własnych środków wypłaciły zapomogi z tytułu urodzenia dziecka o wartości 4,5 mln zł. Były one wyższe od wypłaconych rok wcześniej o 2,1 mln zł.

Kobietom, które urodziły dziecko, a nie przysługuje im zasiłek macierzyński lub uposażenie macierzyńskie (bezrobotne, studentki, wykonujące pracę na podstawie umów cywilnoprawnych), wypłacono w 2020 r. świadczenie rodzicielskie w łącznej kwocie

Kwota dodatków do zasiłków rodzinnych w skali roku wyniosła 125,3 mln zł

Świadczenia rodzicielskie dla matek, które nie otrzymują zasiłku macierzyńskiego lub uposażenia macierzyńskiego pobierało średnio miesięcznie 6,1 tys. kobiet

<sup>1</sup> Do kwoty 674 zł lub 764 zł, jeżeli w rodzinie występuje dziecko niepełnosprawne.

66,3 mln zł. Pobierało je średnio miesięcznie 6,1 tys. kobiet (2019 r. – odpowiednio 71,7 mln zł i 6,6 tys. osób). Najwyższe kwoty świadczeń rodzicielskich wypłacono w Krakowie (11,3 mln zł, tj. 17,1% kwoty wypłaconej w województwie).

### Świadczenia z funduszu alimentacyjnego

Osoby uprawnione do pobierania alimentów, których egzekucja okazała się bezskuteczna mogą korzystać ze świadczeń wypłacanych z funduszu alimentacyjnego. W 2020 r. w województwie małopolskim z tego funduszu wypłacono 146,8 tys. świadczeń o łącznej wartości 63,6 mln zł. W porównaniu z 2019 r. było to mniej – odpowiednio o 6,9% i o 5,6%. Przeciętna wysokość świadczenia w 2020 r. wyniosła 433 zł, a rok wcześniej 428 zł.

### Świadczenia z programu „Dobry Start”

W ramach programu „Dobry Start” dla każdego uczącego się dziecka, rozpoczynającego rok szkolny wypłacane jest jeden raz w roku świadczenie na wyprawkę szkolną. Wynosi ono 300 zł i jest niezależne od uzyskiwanego dochodu.

W województwie małopolskim w 2020 r. wsparcie w ramach programu otrzymało 410,7 tys. uczniów, a do rodzin trafiło z tego tytułu 123,2 mln zł.

W ramach programu „Dobry Start” wsparcie otrzymało 410,7 tys. uczniów

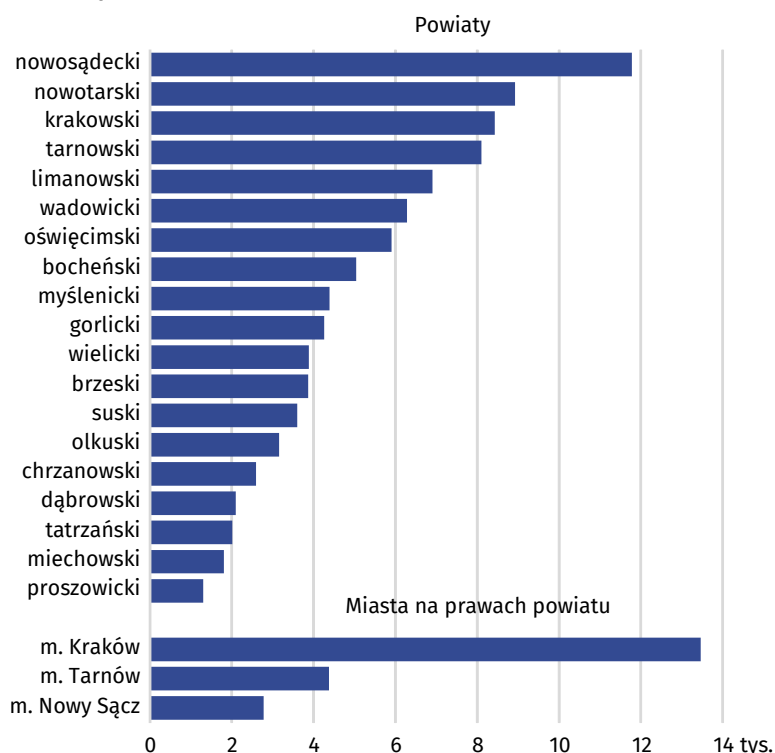
### Karta Dużej Rodziny

Karta Dużej Rodziny przyznawana jest rodzinom wielodzietnym (z minimum trójką dzieci) niezależnie od wysokości dochodu na osobę w rodzinie. Przysługuje ona również rodzicom, którzy kiedykolwiek mieli na utrzymaniu minimum trójkę dzieci, niezależnie od tego ile lat mają dzieci w momencie składania wniosku. Rodzice mogą korzystać z ulg i zniżek dożywotnio.

Karta Dużej Rodziny wspiera budżety rodzin wielodzietnych oraz ułatwia dostęp do wielu dóbr i usług. Posiadacze Karty Dużej Rodziny mają możliwość korzystania m.in. ze zniżek na przejazdy kolejowe, darmowych wstępów do parków narodowych, niższych opłat paszportowych, a także zniżek na zakup żywności, ubrań, kosmetyków, książek czy paliwa.

System zniżek cieszy się coraz większym zainteresowaniem – w 2020 r. Kartę Dużej Rodziny w województwie małopolskim posiadało 115,0 tys. rodzin, podczas gdy rok wcześniej było ich 99,6 tys. (wzrost o 15,5%).

Wykres 2. Rodziny posiadające Kartę Dużej Rodziny według powiatów w 2020 r.



Źródło: Krajowy System Monitoringu Świadczeń Rodziny MRiPS.

## Świadczenia wychowawcze

Świadczenie wychowawcze w wysokości 500 zł wypłacane w ramach rządowego programu „Rodzina 500 plus” przysługuje na każde dziecko w wieku do 18 lat, niezależnie od wysokości dochodu na osobę uzyskiwanego w rodzinie.

Średnio miesięcznie w województwie małopolskim wypłacano świadczenie na 595,5 tys. dzieci. Wartość wypłaconych w 2020 r. świadczeń wychowawczych wyniosła 3795,4 mln zł i była wyższa o 29,0% w porównaniu z poprzednim rokiem.

Świadczenie wychowawcze „Rodzina 500 plus” wypłacano średnio miesięcznie na 595,5 tys. dzieci

**Tablica 1. Kwoty świadczeń wypłaconych na rzecz rodziny według powiatów w 2020 r.**

WYSZCZEGÓLNIENIE	Kwota wypłaconych świadczeń rodzinnych	Kwota świadczeń wypłaconych z funduszu alimentacyjnego	Kwota świadczeń wychowawczych wypłaconych z programu „Rodzina 500 plus”
	w tys. zł		
<b>WOJEWÓDZTWO</b>	<b>887665</b>	<b>63565</b>	<b>3795384</b>
Powiaty:			
bocheński	30631	1905	131646
brzeski	25918	1575	104831
chrzanowski	26722	3163	118800
dąbrowski	21389	872	59031
gorlicki	42900	2409	119419
krakowski	58075	4543	343610
limanowski	55248	1821	178698
miechowski	11063	1072	48801
myślenicki	39346	1920	163350
nowosądecki	88539	3254	280397
nowotarski	66366	3561	220891
olkuski	23002	2379	108412
oświęcimski	33207	3378	158580
proszowicki	10289	719	45340
suski	31458	1740	95995
tarnowski	64683	2887	222812
tatrzański	21100	1358	73756
wadowicki	46599	3816	186246
wielicki	31131	2453	171869

**Tablica 1. Kwoty świadczeń wypłaconych na rzecz rodziny według powiatów w 2020 r. (dok.)**

WYSZCZEGÓLNIENIE	Kwota wypłaconych świadczeń rodzinnych	Kwota świadczeń wypłaconych z funduszu alimentacyjnego	Kwota świadczeń wychowawczych wypłaconych z programu „Rodzina 500 plus”
	w tys. zł		
Miasta na prawach powiatu:			
Kraków	109920	12651	777094
Nowy Sącz	23794	2735	89625
Tarnów	26283	3356	96181

W przypadku cytowania danych Głównego Urzędu Statystycznego prosimy o zamieszczenie informacji: „Źródło danych GUS”, a w przypadku publikowania obliczeń dokonanych na danych opublikowanych przez GUS prosimy o zamieszczenie informacji: „Opracowanie własne na podstawie danych GUS”.

Opracowanie merytoryczne:  
**Urząd Statystyczny w Krakowie**  
**Dyrektor Agnieszka Szlubowska**  
Tel: 12 420 40 50

Rozpowszechnianie:  
**Rzecznik Prasowy Prezesa GUS**  
**Karolina Banaszek**  
Tel: 695 255 011

**Wydział Współpracy z Mediami**  
Tel: 22 608 34 91, 22 608 38 04  
e-mail: [obslugaprasowa@stat.gov.pl](mailto:obslugaprasowa@stat.gov.pl)



[www.stat.gov.pl](http://www.stat.gov.pl)



@GUS\_STAT



@GlownyUrzadStatystyczny

#### **Powiązane opracowania**

[Pomoc społeczna i opieka nad dzieckiem i rodziną w 2019 r.](#)

[Świadczenia na rzecz rodziny w 2019 r.](#)

#### **Temat dostępny w bazach danych**

[Bank Danych Lokalnych – Ochrona zdrowia, opieka społeczna i świadczenia na rzecz rodziny](#)

#### **Ważniejsze pojęcia dostępne w słowniku**

[Świadczenia rodzinne](#)

[Świadczenie z funduszu alimentacyjnego](#)

[Zasiłek pielęgnacyjny](#)