

Zakłady stacjonarne pomocy społecznej w województwie małopolskim w 2018 r.

26.06.2019 r.

Zakłady stacjonarne pomocy społecznej

 **1,5%**

Wzrost liczby mieszkańców zakładów stacjonarnych pomocy społecznej w porównaniu z 2017 r.

Na terenie województwa małopolskiego na koniec 2018 r. działało 165 zakładów stacjonarnych pomocy społecznej, w których były 10 652 miejsca. Przebywało w nich 10 205 mieszkańców. W porównaniu z 2017 r. liczba zakładów zwiększyła się o 1,2%, liczba miejsc w tych zakładach o 1,0%, a mieszkańców o 1,5%.

W 2018 r. działało 165 zakładów stacjonarnych pomocy społecznej

W dniu 31 grudnia 2018 r. na terenie województwa małopolskiego działało 165 zakładów stacjonarnych pomocy społecznej. Stanowiły one 9,0% wszystkich (1 831) placówek tego rodzaju w Polsce. Więcej zakładów stacjonarnych pomocy społecznej funkcjonowało tylko w województwach mazowieckim oraz śląskim.

W porównaniu z rokiem poprzednim liczba zakładów stacjonarnych pomocy społecznej w województwie małopolskim zwiększyła się o 1,2%, liczba miejsc w tych placówkach o 1,0%, a mieszkańców o 1,5%.

Spośród wszystkich zakładów stacjonarnych pomocy społecznej działających pod koniec 2018 r. najwięcej, 56,4%, stanowiły domy pomocy społecznej. Dużo mniej (19,4%) było placówek zapewniających całodobową opiekę osobom niepełnosprawnym, przewlekle chorym lub osobom w podeszłym wieku w ramach działalności gospodarczej lub statutowej oraz schronisk dla bezdomnych (11,5%). Inne typy placówek stanowiły łącznie 12,7% wszystkich zakładów stacjonarnych pomocy społecznej.

Tabl. 4. Zakłady stacjonarne pomocy społecznej według typu placówki

Stan w dniu 31 XII

WYSZCZEGÓLNIENIE		Placówki	Miejsca	Mieszkańcy
Zakłady stacjonarne pomocy społecznej	2017	163	10 550	10 056
	2018	165	10 652	10 205
Domy pomocy społecznej		93	8 138	7 961
Rodzinne domy pomocy		2	8	8
Placówki prowadzone w ramach działalności gospodarczej lub statutowej ^a		32	1 250	1 156
Domy dla matek		4	98	51
Noclegownie		7	362	337
Schroniska dla bezdomnych		19	679	608
Pozostałe		8	117	84

a Placówki zapewniające całodobową opiekę osobom niepełnosprawnym, przewlekle chorym lub osobom w podeszłym wieku w ramach działalności gospodarczej lub statutowej.

Najwięcej zakładów (32) zlokalizowano na terenie miasta Krakowa. W powiecie tarnowskim i krakowskim działało po 12 zakładów, a w mieście Tarnów i powiecie wadowickim po 10. W pozostałych powiatach liczba placówek wahała się między 3 a 7. W powiecie bocheńskim oraz dąbrowskim działały po 2 placówki.

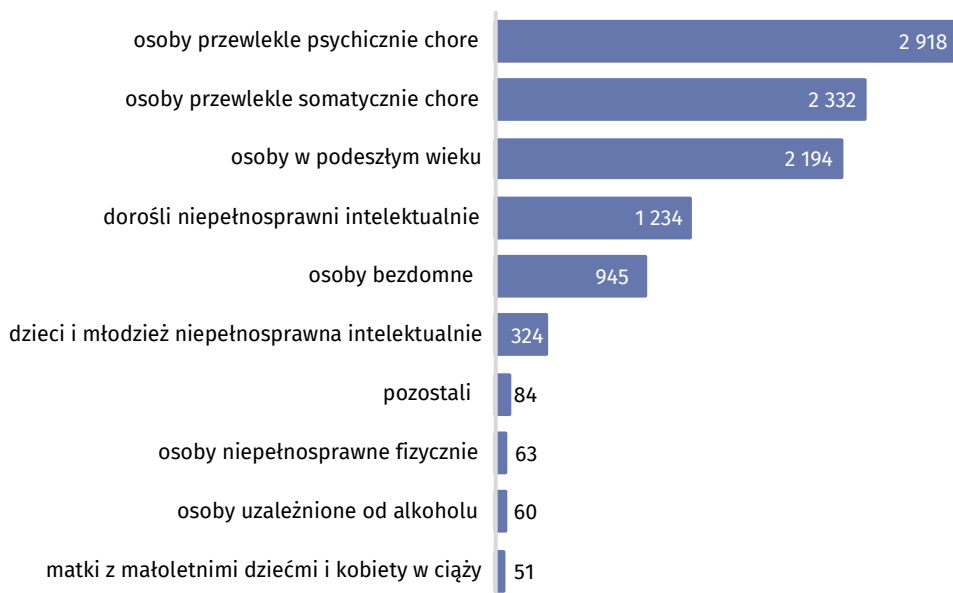
Pod koniec 2018 r. zakłady stacjonarne pomocy społecznej dysponowały 10 652 miejscami. Największą liczbę miejsc, tj. 76,4% miejsc we wszystkich zakładach, posiadały domy pomocy społecznej. Zdecydowanie mniej miejsc (11,7%) posiadały placówki zapewniające całodobową opiekę osobom niepełnosprawnym, przewlekle chorym lub osobom w podeszłym wieku w ramach działalności gospodarczej lub statutowej oraz schroniska dla bezdomnych (6,4%). Inne

typy placówek posiadały razem 5,5% wszystkich miejsc w zakładach stacjonarnych pomocy społecznej.

Podobnie jak w 2017 r., najwięcej mieszkańców zakładów pomocy społecznej (28,6%) przebywało w placówkach dla osób przewlekle, psychicznie chorych, po około 20% osób przebywało w placówkach dla osób przewlekle somatycznie chorych oraz dla osób w podeszłym wieku.

Wykres 5. Mieszkańcy zakładów stacjonarnych pomocy społecznej według grup mieszkańców w 2018 r.

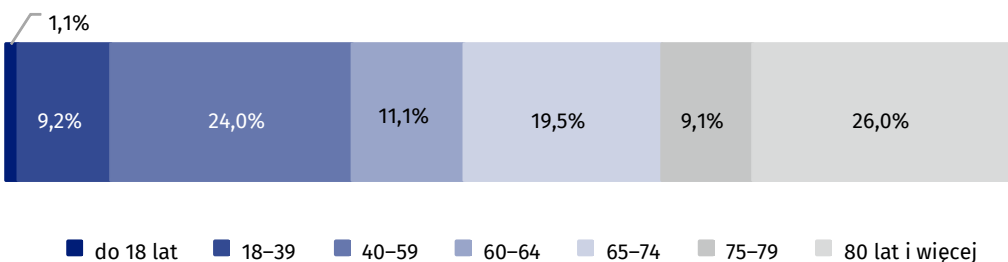
Stan w dniu 31 XII



Mieszkańcami zakładów stacjonarnych pomocy społecznej były przede wszystkim osoby starsze, 6 708 osób skończyło 60 rok życia, 2 449 było w wieku 40–59 lat. Najmniej liczną (108 osób) grupę stanowili mieszkańcy w wieku do 18 lat.

Wykres 6. Struktura mieszkańców zakładów stacjonarnych pomocy społecznej według grup wieku w 2018 r.

Stan w dniu 31 XII





Prawie 90% placówek w województwie małopolskim dostosowało swoje budynki do potrzeb osób niepełnosprawnych. Najczęstszymi udogodnieniami w budynkach były windy – posiadała je 113 placówek oraz pochylnie, podjazdy i platformy – 111 placówek. Tylko 17 placówek, głównie noclegownie, schroniska dla osób bezdomnych oraz domy dla matek, nie posiadało żadnych udogodnień dla osób niepełnosprawnych.


W końcu 2018 r. w zakładach stacjonarnych pomocy społecznej pracowało 6 687 osób, dla których było to główne miejsce pracy. Kadre pracowników placówek stanowiło: 649 pielęgniarek, 173 fizjoterapeutów oraz 14 lekarzy. Bezinteresowną pomoc w opiece nad osobami starszymi i niepełnosprawnymi niósł 532 wolontariuszy. Najlicniejsza (349 osób) była grupa wolontariuszy pomagających w domach pomocy społecznej.

Opracowanie merytoryczne:
Ośrodek Statystyki Pomocy Społecznej
Agnieszka Godula
tel. 12 361 02 12
e-mail: a.godula@stat.gov.pl
Joanna Seweryn
tel. 12 361 02 12
e-mail: j.seweryn@stat.gov.pl

Rozpowszechnianie:
Informatorium
Osoba ds. kontaktów z mediami
Renata Ptak
tel. 12 361 01 51
e-mail: r.ptak@stat.gov.pl

 krakow.stat.gov.pl

 [@krakow_stat](https://twitter.com/krakow_stat)

 [@uskrk](https://www.facebook.com/uskrk)

Powiązane opracowania

[Pomoc społeczna i opieka nad dzieckiem i rodziną w 2017 r.](#)

Temat dostępny w bazach danych

[Baza BDL- temat ochrona zdrowia i opieka społeczna](#)

Ważniejsze pojęcia dostępne w słowniku

[Dom dla matek z małoletnimi dziećmi i kobiet w ciąży](#)

[Dom pomocy społecznej](#)

[Noclegownia](#)

[Placówka zapewniająca całodobową opiekę osobom niepełnosprawnym, przewlekle chorym lub osobom w podeszłym wieku w ramach działalności gospodarczej lub statutowej](#)

[Rodzinny dom pomocy](#)

[Schronisko dla bezdomnych](#)

[Środowiskowy dom samopomocy](#)