

Zakłady stacjonarne pomocy społecznej w województwie małopolskim w 2020 r.

11.06.2021 r.

↓ 6,2%

Spadek liczby mieszkańców w zakładach stacjonarnej pomocy społecznej w porównaniu z 2019 r.

Na terenie województwa małopolskiego na koniec 2020 r. działały 163 zakłady stacjonarne pomocy społecznej, w których było 10,7 tys. miejsc. Przebywało w nich 9,6 tys. mieszkańców. W porównaniu z 2019 r. liczba zakładów zmniejszyła się o 1,8%, liczba miejsc w tych zakładach o 0,9%, a mieszkańców o 6,2%.

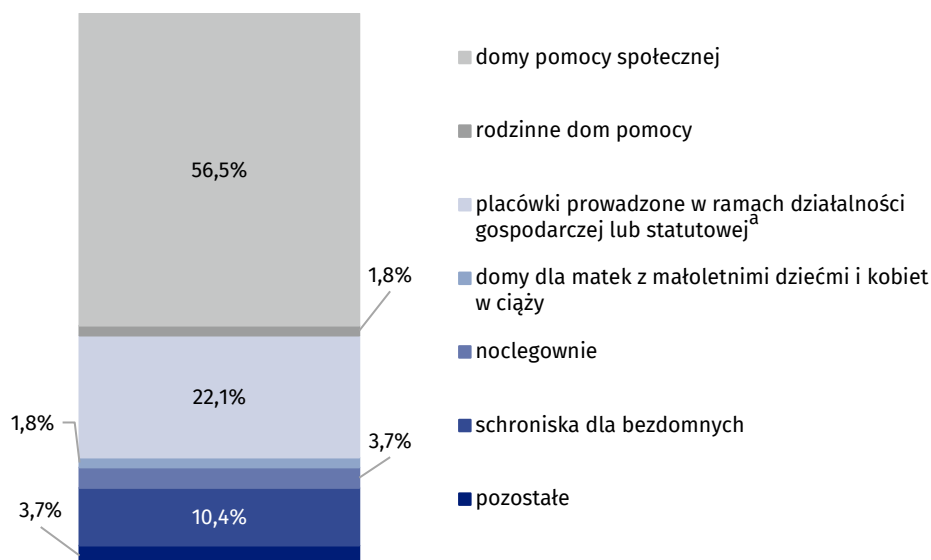
Placówki

W dniu 31 grudnia 2020 r. na terenie województwa małopolskiego działały 163 zakłady stacjonarne pomocy społecznej. Stanowiły one 8,8% wszystkich placówek tego rodzaju w Polsce. Więcej zakładów stacjonarnych pomocy społecznej funkcjonowało tylko w województwach mazowieckim oraz śląskim.

Spośród wszystkich zakładów stacjonarnych pomocy społecznej działających pod koniec 2020 r. 92 to domy pomocy społecznej, a 36 to placówki zapewniające całodobową opiekę osobom niepełnosprawnym, przewlekle chorym lub osobom w podeszłym wieku w ramach działalności gospodarczej lub statutowej. W omawianym okresie funkcjonowało również 17 schronisk dla bezdomnych, 6 noclegowni, 3 domy dla matek z małoletnimi dziećmi i kobiet w ciąży oraz 3 rodzinne domy pomocy. Pozostałych placówek było 6.

Wykres 1. Struktura zakładów stacjonarnych pomocy społecznej według typu placówki w 2020 r.

Stan w dniu 31 grudnia



a Placówki zapewniające całodobową opiekę osobom niepełnosprawnym, przewlekle chorym lub osobom w podeszłym wieku w ramach działalności gospodarczej lub statutowej.

Najwięcej zakładów (29) zlokalizowanych było na terenie Krakowa. W powiecie tarnowskim działało 13 zakładów, krakowskim 12, a w powiecie wadowickim 10. W powiecie bocheńskim, dąbrowskim oraz proszowickim działały po 2 placówki. W pozostałych powiatach liczba placówek wahała się między 4 a 9.

Ponad 91% placówek w województwie małopolskim dostosowało swoje budynki do potrzeb osób niepełnosprawnych. Najczęstszymi udogodnieniami w budynkach były windy, łazienki

W 2020 r. działały 163 zakłady stacjonarne pomocy społecznej

przystosowane dla osób niepełnosprawnych oraz pochylnie, podjazdy i platformy. Przeszło połowa zakładów dysponowała pokojami/pokojami z łazienkami przystosowanymi dla osób niepełnosprawnych. Tylko 14 placówek, głównie noclegowni, schronisk dla osób bezdomnych oraz domów dla matek z małoletnimi dziećmi i kobiet w ciąży, nie posiadało żadnych udogodnień dla osób niepełnosprawnych.

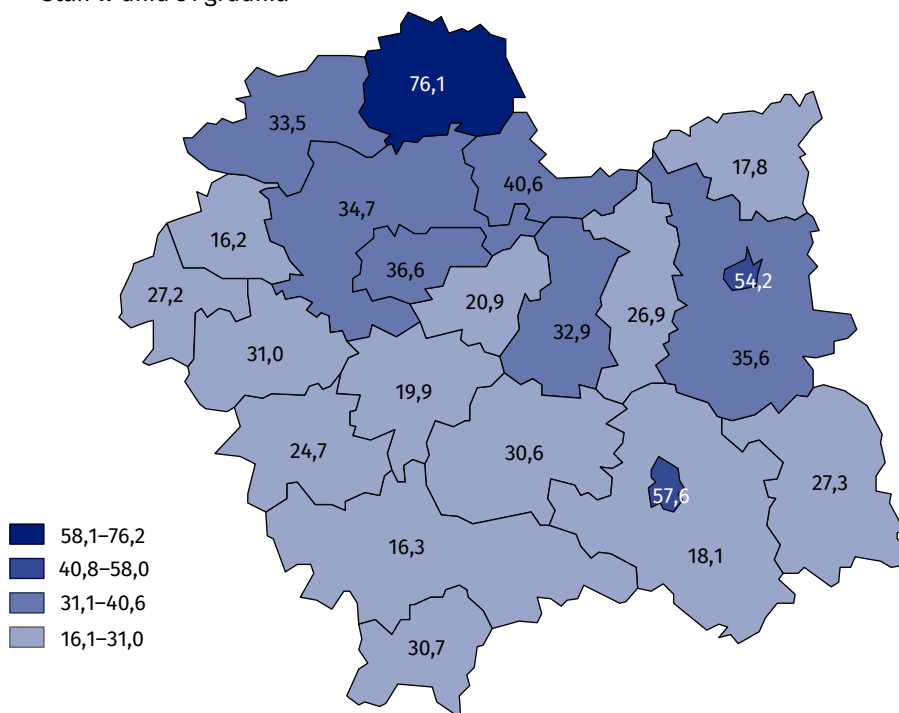
Miejsca

W ostatnim dniu 2020 r. zakłady stacjonarne pomocy społecznej posiadały 10691 miejsc. Największą liczbą miejsc dysponowały domy pomocy społecznej (8055). Zdecydowanie mniejszą liczbę miejsc (1487) miały placówki zapewniające całodobową opiekę osobom niepełnosprawnym, przewlekle chorym lub osobom w podeszłym wieku w ramach działalności gospodarczej lub statutowej, schroniska dla bezdomnych (680) oraz noclegownie (314). Łączna liczba miejsc w domach dla matek z małoletnimi dziećmi i kobiet w ciąży, rodzinnych domach pomocy i pozostałych placówkach to 155.

Największa liczba miejsc była w zakładach zlokalizowanych w Krakowie, następnie w powiecie krakowskim i tarnowskim, natomiast najmniejsza w powiecie dąbrowskim. W przeliczeniu na 10 tys. ludności najwięcej miejsc w zakładach stacjonarnych pomocy społecznej było w powiecie miechowskim (76,1), a najmniej w chrzanowskim (16,2). Wskaźnik dla województwa małopolskiego wyniósł 31,3.

Mapa 1. Miejsca w zakładach stacjonarnych pomocy społecznej na 10 tys. ludności w 2020 r.

Stan w dniu 31 grudnia



Ponad 75% wszystkich miejsc w zakładach stacjonarnych pomocy społecznej to miejsca w domach pomocy społecznej

Mieszkańcy

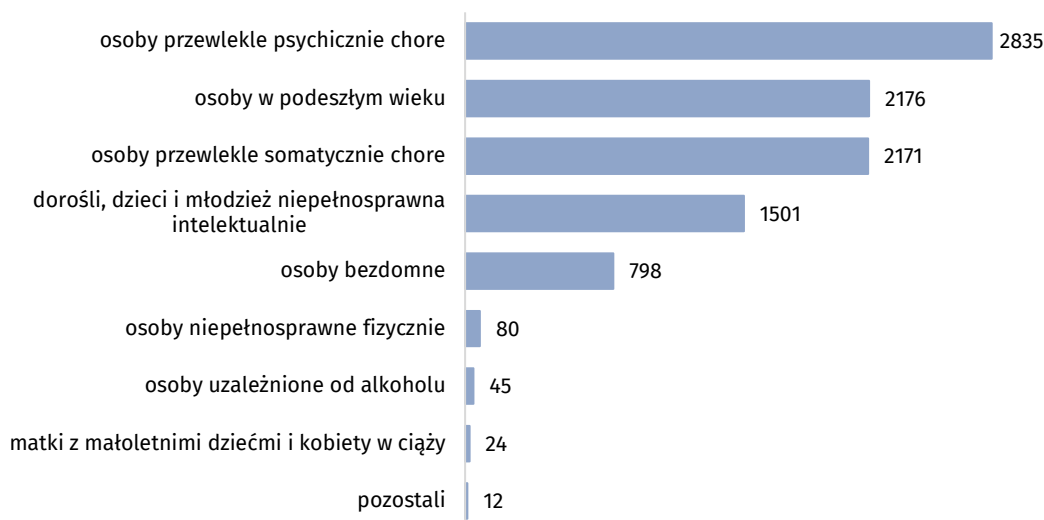
Na koniec 2020 r. w zakładach stacjonarnych pomocy społecznej przebywały 9642 osoby. Trzech z czterech mieszkańców to pensjonariusze domów pomocy społecznej. W placówkach zapewniających całodobową opiekę osobom niepełnosprawnym, przewlekle chorym lub osobom w podeszłym wieku w ramach działalności gospodarczej lub statutowej znajdowało się 1229 osób, w schroniskach dla bezdomnych 535, a w noclegowniach 263 mieszkańców. Domy dla matek z małoletnimi dziećmi i kobiet w ciąży, rodzinne domy pomocy i pozostałe placówki zapewniły opiekę łącznie 50 osobom.

Najwięcej mieszkańców zakładów stacjonarnych pomocy społecznej (29,4%) przebywało w placówkach dla osób przewlekle psychicznie chorych, po około 23% osób przebywało w placówkach dla osób przewlekle somatycznie chorych oraz dla osób w podeszłym wieku. Najmniej mieszkańców przebywało w domach dla matek z małoletnimi dziećmi i kobiet w ciąży (0,2%).

Ponad 29% wszystkich mieszkańców zakładów stacjonarnych pomocy społecznej przebywało w placówkach dla osób przewlekle psychicznie chorych

Wykres 2. Mieszkańcy zakładów stacjonarnych pomocy społecznej według grup mieszkańców w 2020 r.

Stan w dniu 31 grudnia

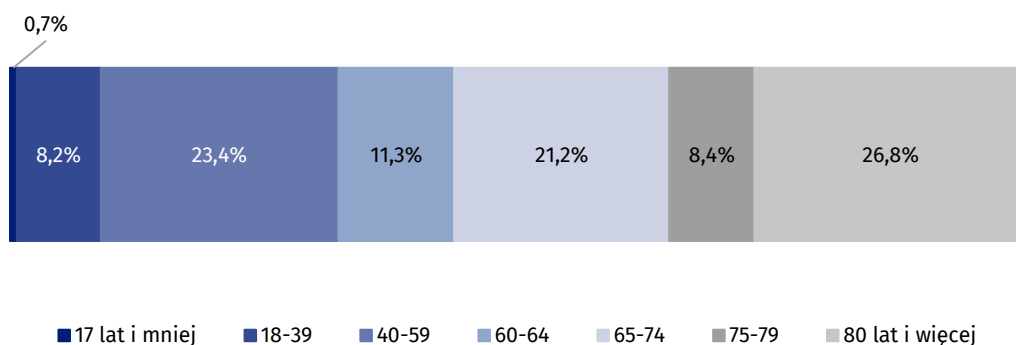


Ponad 89% osób przebywających w stacjonarnych zakładach pomocy społecznej finansowało, przynajmniej w części, koszty pobytu w placówkach z dochodów własnych, np. emerytury czy renty. Koszty pobytu 4,8% mieszkańców opłacała w całości rodzina, a 4,4% w całości opłacała gmina lub budżet państwa. Około 2% mieszkańców zostało zwolnionych z odpłatności.

W zakładach stacjonarnych pomocy społecznej przebywały przede wszystkim osoby starsze, 2 na 3 mieszkańców skończyło 60 rok życia. Najmniej liczną (66 osób) grupę stanowili mieszkańcy w wieku 17 lat i mniej.

Wykres 3. Struktura mieszkańców zakładów stacjonarnych pomocy społecznej według grup wieku w 2020 r.

Stan w dniu 31 grudnia



W ciągu całego 2020 r. w zakładach stacjonarnych pomocy społecznej przebywało 13277 osób. Co czwarty mieszkaniec tych zakładów zachorował na COVID-19. Największy odsetek osób, które zachorowały dotyczył domów pomocy społecznej, gdzie zachorowało 34,6% wszystkich mieszkańców. W rodzinnych domach pomocy zachorowało 31,6%, a w placówkach zapewniających całodobową opiekę osobom niepełnosprawnym, przewlekle chorym lub osobom w podeszłym wieku w ramach działalności gospodarczej lub statutowej 21,3% wszystkich mieszkańców tych placówek. W noclegowniach oraz schroniskach dla bezdomnych odsetek mieszkańców, u których stwierdzono COVID-19 wyniósł mniej niż 1,5%.

W końcu 2020 r. w zakładach stacjonarnych pomocy społecznej pracowało 6690 osób, dla których było to główne miejsce pracy. Kadre pracowników placówek stanowiło m.in.: 577 pielęgniarek, 176 fizjoterapeutów oraz 10 lekarzy. Bezinteresowną pomoc w opiece nad osobami starszymi i niepełnosprawnymi niosło 384 wolontariuszy.

W przypadku cytowania danych Głównego Urzędu Statystycznego prosimy o zamieszczenie informacji: „Źródło danych GUS”, a w przypadku publikowania obliczeń dokonanych na danych opublikowanych przez GUS prosimy o zamieszczenie informacji: „Opracowanie własne na podstawie danych GUS”.

Opracowanie merytoryczne:
Urząd Statystyczny w Krakowie
Dyrektor Agnieszka Szlubowska
Tel: 12 420 40 50

Rozpowszechnianie:
Rzecznik Prasowy Prezesa GUS
Karolina Banaszek
Tel: 695 255 011

Wydział Współpracy z Mediami

Tel: 22 608 34 91, 22 608 38 04

e-mail: obslugaprasowa@stat.gov.pl



www.stat.gov.pl



[@GUS_STAT](https://twitter.com/GUS_STAT)



[@GlownyUrzadStatystyczny](https://www.facebook.com/GlownyUrzadStatystyczny)

Powiązane opracowania

[Pomoc społeczna i opieka nad dzieckiem i rodziną w 2019 roku](#)

Temat dostępny w bazach danych

[Baza BDL- temat ochrona zdrowia i opieka społeczna](#)

Ważniejsze pojęcia dostępne w słowniku

[Dom dla matek z małoletnimi dziećmi i kobiet w ciąży](#)

[Dom pomocy społecznej](#)

[Noclegownia](#)

[Placówka zapewniająca całodobową opiekę osobom niepełnosprawnym, przewlekle chorym lub osobom w podeszłym wieku w ramach działalności gospodarczej lub statutowej](#)

[Rodzinny dom pomocy](#)

[Schronisko dla bezdomnych](#)

[Środowiskowy dom samopomocy](#)