

## Zakłady stacjonarne pomocy społecznej

07.06.2023 r.

 **5,8%**

Wzrost liczby mieszkańców w zakładach stacjonarnych pomocy społecznej w porównaniu z 2021 r.

Na terenie województwa małopolskiego na koniec 2022 r. działało 176 zakładów stacjonarnych pomocy społecznej, w których było 11,7 tys. miejsc. Przebywało w nich 10,9 tys. mieszkańców. W porównaniu z 2021 r. liczba zakładów zwiększyła się o 3,5%, liczba miejsc w tych zakładach o 4,5%, a mieszkańców o 5,8%.

### Placówki

W dniu 31 grudnia 2022 r. na terenie województwa małopolskiego działało 176 zakładów stacjonarnych pomocy społecznej. Stanowiły one około 9% wszystkich placówek tego rodzaju w Polsce. Więcej zakładów stacjonarnych pomocy społecznej funkcjonowało tylko w województwach mazowieckim oraz śląskim.

Odsetek domów pomocy społecznej w ogólnej liczbie zakładów stacjonarnych pomocy społecznej wyniósł 54,5%. Placówki zapewniające całodobową opiekę osobom niepełnosprawnym, przewlekle chorym lub osobom w podeszłym wieku w ramach działalności gospodarczej lub statutowej stanowiły 26,1%, a schroniska dla bezdomnych 9,1%. Noclegownie, rodzinne domy pomocy, domy dla matek z małoletnimi dziećmi i kobiet w ciąży oraz pozostałe stanowiły łącznie około 10% wszystkich zakładów.

Domy pomocy społecznej to prawie 55% wszystkich zakładów stacjonarnych pomocy społecznej

**Tablica 1. Zakłady stacjonarne pomocy społecznej według typu placówki<sup>a</sup> w 2022 r.**

Stan w dniu 31 grudnia

| WYSZCZEGÓLNIENIE   | Placówki | Miejsca | Mieszkańcy |
|--|----------|---------|------------|
| OGÓŁEM   | 176      | 11681   | 10941      |
| Domy pomocy społecznej   | 96       | 8311    | 7966       |
| Rodzinne domy pomocy   | 2        | 16      | 15         |
| Placówki prowadzone w ramach działalności gospodarczej lub statutowej <sup>b</sup> | 46       | 2181    | 1999       |
| Domy dla matek z małoletnimi dziećmi i kobiet w ciąży                              | 3        | 59      | 33         |
| Noclegownie  | 6        | 301     | 300        |
| Schroniska dla bezdomnych  | 16       | 716     | 598        |
| Pozostałe  | 7        | 97      | 30         |

<sup>a</sup> Placówki zapewniające całodobową opiekę osobom niepełnosprawnym, przewlekle chorym lub osobom w podeszłym wieku w ramach działalności gospodarczej lub statutowej.

Najwięcej zakładów (30) zlokalizowanych było na terenie Krakowa, a najmniej w powiatach bocheńskim, dąbrowskim oraz proszowickim (po 2 placówki).

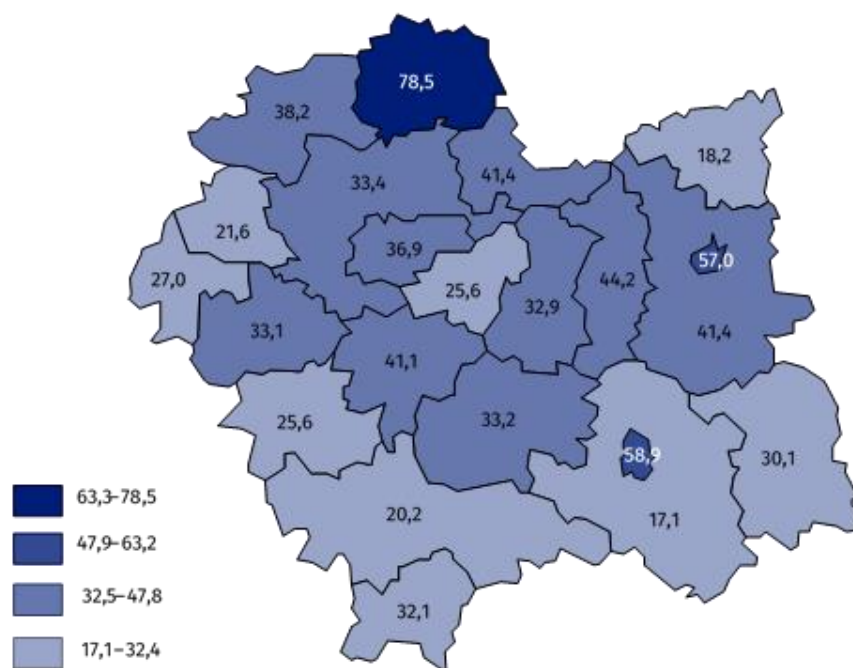
Prawie 94% placówek posiadało budynki dostosowane do potrzeb osób niepełnosprawnych. Najwięcej placówek było wyposażonych w windy – 73,9%. Łazienki przystosowane dla osób niepełnosprawnych znajdowały się w 72,7% zakładów, a pochylnie, podjazdy i platformy ułatwiające wejście do budynku w 69,3%. Pozostałe placówki, głównie schroniska i noclegownie, nie posiadały żadnych udogodnień dla osób niepełnosprawnych.

## Miejsca

Według stanu w dniu 31 grudnia 2022 r. zakłady stacjonarne pomocy społecznej posiadały 11,7 tys. miejsc, z czego 71,1% przypadło na domy pomocy społecznej, 18,7% na placówki zapewniające całodobową opiekę osobom niepełnosprawnym, przewlekle chorym lub osobom w podeszłym wieku w ramach działalności gospodarczej lub statutowej, a 6,1% na schroniska dla bezdomnych. Noclegownie, domy dla matek z małoletnimi dziećmi i kobiet w ciąży, rodzinne domy pomocy oraz pozostałe posiadały łącznie około 4% wszystkich miejsc.

Największą liczbą miejsc dysponowały zakłady zlokalizowane w Krakowie, natomiast najmniejszą w powiecie dąbrowskim. W przeliczeniu na 10 tys. ludności najwięcej miejsc w zakładach stacjonarnych pomocy społecznej było w powiecie miechowskim (78,5), a najmniej w nowosądeckim (17,1). Wskaźnik dla województwa małopolskiego wyniósł 34,1.

**Mapa 1. Miejsca w zakładach stacjonarnych pomocy społecznej na 10 tys. ludności w 2022 r.**  
Stan w dniu 31 grudnia



## Mieszkańcy

Na koniec 2022 r. w zakładach stacjonarnych pomocy społecznej przebywało 10,9 tys. osób. Pensjonariusze domów pomocy społecznej to 72,8% wszystkich mieszkańców. W placówkach zapewniających całodobową opiekę osobom niepełnosprawnym, przewlekle chorym lub osobom w podeszłym wieku w ramach działalności gospodarczej lub statutowej znajdowało się 18,3%, a w schroniskach dla bezdomnych 5,5% wszystkich osób przebywających w zakładach stacjonarnych pomocy społecznej. Mieszkańcy rodzinnych domów pomocy stanowili jedynie 0,1% ogólnej liczby pensjonariuszy.

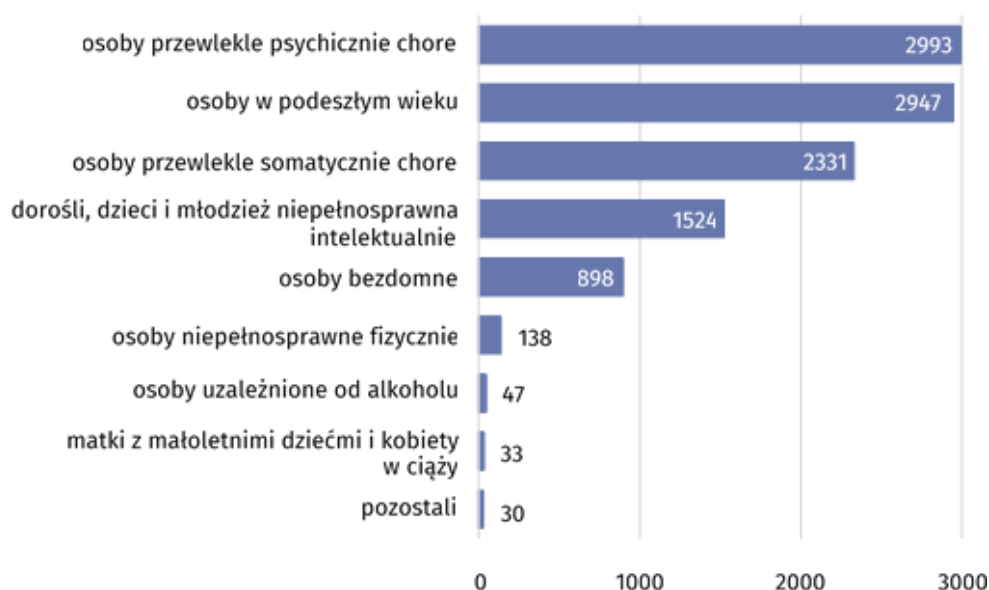
Najwięcej mieszkańców zakładów stacjonarnych pomocy społecznej tj. 27,4% przebywało w placówkach dla osób przewlekle psychicznie chorych. Niewiele mniej, bo 26,9%

Ponad 71% wszystkich miejsc w zakładach stacjonarnych pomocy społecznej to miejsca w domach pomocy społecznej

Prawie 73% wszystkich mieszkańców zakładów stacjonarnych pomocy społecznej przebywało w domach pomocy społecznej

pensjonariuszy przebywało w placówkach dla osób w podeszłym wieku, a 21,3% dla przewlekle somatycznie chorych. Najmniej mieszkańców, tj. 0,3% przebywało w domach dla matek z małoletnimi dziećmi i kobiet w ciąży.

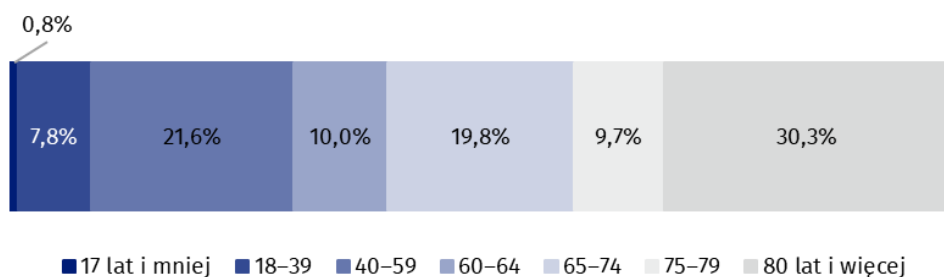
**Wykres 1. Mieszkańcy zakładów stacjonarnych pomocy społecznej według grup mieszkańców w 2022 r.**  
Stan w dniu 31 grudnia



Ponad 89% osób przebywających w stacjonarnych zakładach pomocy społecznej finansowało, przynajmniej w części, koszty pobytu w placówkach z dochodów własnych, np. emerytury czy renty. Koszty pobytu 6,3% mieszkańców w całości opłacała rodzina, a 3,0% w całości opłacała gmina lub budżet państwa. Około 2% mieszkańców zostało zwolnionych z odpłatności.

W zakładach stacjonarnych pomocy społecznej przebywały przede wszystkim osoby starsze, ponad połowa wszystkich pensjonariuszy to osoby, które ukończyły 65 rok życia. Najmniej liczną grupę (81 osób) stanowili mieszkańcy w wieku 17 lat i mniej.

**Wykres 2. Struktura mieszkańców zakładów stacjonarnych pomocy społecznej według grup wieku w 2022 r.**  
Stan w dniu 31 grudnia



W końcu 2022 r. w zakładach stacjonarnych pomocy społecznej pracowało 6,9 osób, dla których było to główne miejsce pracy. Kadre pracowników placówek stanowiły m.in. 554 pielęgniarki i 183 fizjoterapeutów. Pomoc w opiece nad osobami starszymi i niepełnosprawnymi niósł 344 wolontariuszy.

W przypadku cytowania danych Głównego Urzędu Statystycznego prosimy o zamieszczenie informacji: „Źródło danych GUS”, a w przypadku publikowania obliczeń dokonanych na danych opublikowanych przez GUS prosimy o zamieszczenie informacji: „Opracowanie własne na podstawie danych GUS”.

Opracowanie merytoryczne:  
**Urząd Statystyczny w Krakowie**  
**Dyrektor Agnieszka Szlubowska**  
Tel: 12 420 40 50

Rozpowszechnianie:  
**Informatorium statystyczne**  
Tel: 12 36 10 151



krakow.stat.gov.pl



@Krakow\_STAT



@uskrk

### **Powiązane opracowania**

[Pomoc społeczna i opieka nad dzieckiem i rodziną w 2021 roku](#)

### **Temat dostępny w bazach danych**

[Bank Danych Lokalnych → Ochrona zdrowia, opieka społeczna i świadczenia na rzecz rodziny](#)

### **Ważniejsze pojęcia dostępne w słowniku**

[Dom dla matek z małoletnimi dziećmi i kobiet w ciąży](#)

[Dom pomocy społecznej](#)

[Noclegownia](#)

[Placówka zapewniająca całodobową opiekę osobom niepełnosprawnym, przewlekle chorym lub osobom w podeszłym wieku w ramach działalności gospodarczej lub statutowej](#)

[Rodzinny dom pomocy](#)

[Schronisko dla bezdomnych](#)

[Środowiskowy dom samopomocy](#)