	URZĄD STATYSTYCZNY W KRAKOWIE	
	<i>Informacja sygnałna</i>	Data opracowania - maj 2005 r.
Kontakt: e-mail: sekretariatUSKRK@stat.gov.pl tel. (0-12) 415-38-84		Internet: <a href="http://www.stat.gov.pl/urzeddy/krak">http://www.stat.gov.pl/urzeddy/krak</a>

Nr 10

## EDUKACJA W WOJEWÓDZTWIE MAŁOPOLSKIM W ROKU SZKOLNYM 2004/2005

Rok szkolny 2004/2005 jest szóstym rokiem funkcjonowania szkół w nowym systemie edukacji i trzecim, w którym wdrożono jego II etap polegający na utworzeniu nowego typu szkół ponadgimnazjalnych: zasadniczych szkół zawodowych, liceów profilowanych i techników. Istniejące szkoły średnie dla młodzieży, działające na podbudowie programowej ośmioklasowej szkoły podstawowej, zostały częściowo przekształcone w oddziały powstałych szkół ponadgimnazjalnych lub będą funkcjonować na dotychczasowych zasadach aż do wygaśnięcia. Obecny rok szkolny jest ostatnim rokiem działalności tych szkół.

W okresie wdrażania reformy systemu edukacji obraz szkolnictwa w województwie małopolskim uległ znacznym przemianom. Systematycznie maleje liczba **szkół podstawowych**. Związane jest to ze spadkiem liczby dzieci w wieku od 7 do 12 lat, jak również skróceniem o dwa lata cyklu kształcenia w szkole podstawowej. W roku szkolnym 2004/2005 szkolnictwo dla dzieci i młodzieży obejmuje 1536 szkół, w tym 52 specjalne. Uczy się w nich 245,2 tys. dzieci (w tym 2,1 tys. dzieci w szkołach specjalnych). W porównaniu z pierwszym rokiem wdrażania reformy nowego systemu edukacji (1999/2000) liczba szkół podstawowych zmniejszyła się o 163, tj. o 9,6%, a liczba uczniów o 99,3 tys., tj. o 28,8%. Rok szkolny 1999/2000 to ostatni rok, w którym występują absolwenci klas ósmych w szkołach podstawowych. Od roku 2001/2002 absolwentami szkół podstawowych są uczniowie klas szóstych.

Od momentu powstania **szkół gimnazjalnych** ich liczba systematycznie wzrasta. W porównaniu z pierwszym rokiem funkcjonowania tych szkół w Małopolsce nastąpił wzrost liczby placówek o 157, tj. o 29,8% oraz liczby uczącej się w nich młodzieży – o 92,6 tys., tj. o 177,4%. Aktualnie w 683 gimnazjach (w tym w 54 gimnazjach specjalnych) uczy się 144,8 tys. uczniów (w tym 2,3 tys. w gimnazjach specjalnych). W roku szkolnym 2001/2002 gimnazja opuścili pierwsi absolwenci klas szóstych, którzy obecnie kontynuują naukę w nowego typu szkołach ponadgimnazjalnych.

Kolejny rok wprowadzenia w życie reformy systemu edukacji przyniósł dalsze zmiany w strukturze **szkolnictwa średniego** dla młodzieży. Już trzeci rok funkcjonują nowego typu placówki ponadgimnazjalne utworzone w roku szkolnym 2002/2003 i w dalszym ciągu powstają nowe szkoły. Od roku szkolnego 2004/2005 zostały powołane nowe typy szkół: uzupełniające licea ogólnokształcące (w obecnym roku szkolnym brak naboru uczniów) oraz technika uzupełniająca dla młodzieży. Obecnie wśród istniejących 207 liceów ogólnokształcących pozostało 1 liceum ogólnokształcące na podbudowie szkoły podstawowej z 439 uczniami. W bieżącym roku szkolnym z funkcjonujących 320 średnich szkół zawodowych 177 to szkoły ponadgimnazjalne z 38,1 tys. uczniów, w tym 4 nowo powstałe technika uzupełniająca z 186 uczniami.

W 132 placówkach nowego typu – liceach profilowanych - naukę kontynuuje 16,1 tys. młodzieży. W 170 ponadgimnazjalnych szkołach zasadniczych kształci się obecnie 22,9 tys. uczniów. W obecnym roku szkolnym ponad dwukrotnie zmalała liczba uczniów zasadniczych szkół zawodowych w porównaniu z rokiem szkolnym 1999/2000. Taka tendencja utrzymuje się już od dłuższego czasu. Natomiast w szkolnictwie średnim ogólnokształcącym, po niewielkim spadku liczby uczniów w roku szkolnym 2001/2002 (w związku z tym, że nie było naboru do pierwszych klas), w ostatnich trzech latach liczba uczniów ponownie wzrosła.

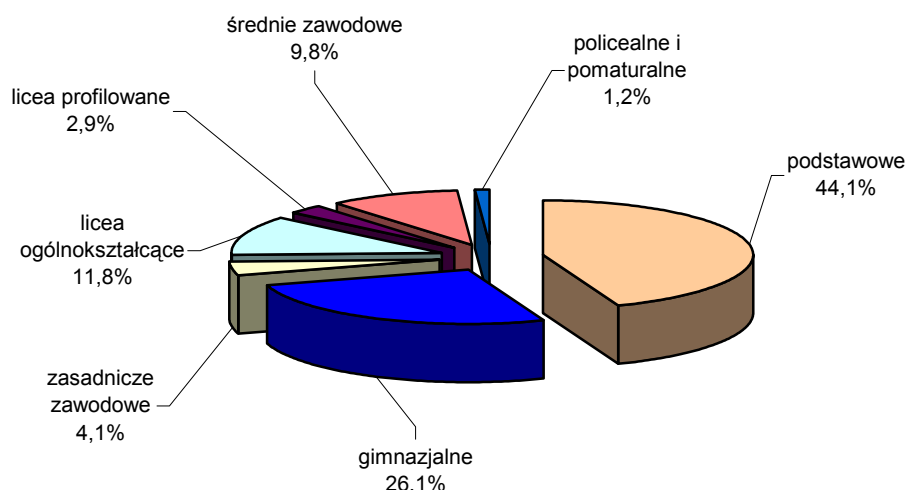
W szkołach **policealnych i pomaturalnych** Małopolski kształci się w trybie dziennym 6,6 tys. młodzieży. W stosunku do roku szkolnego 1999/2000 można dostrzec spadek zainteresowania młodzieży kształceniem się w tego typu placówkach.

Obraz szkolnictwa dla dzieci i młodzieży (łącznie ze specjalnym) na przestrzeni sześciu lat wdrażania nowego systemu edukacji prezentuje poniższa tabela.

SZKOLNICTWO a - szkoły b - uczniowie c - absolwenci	Rok szkolny					
	1999/2000	2000/2001	2001/2002	2002/2003	2003/2004	2004/2005
Podstawowe <sup>1</sup> .....						
a	1699	1647	1609	1594	1587	1536
b	344491	284495	275685	265410	256594	245216
c	103293	48980	48196	47592	47773	.
Gimnazjalne .....						
a	526	554	581	619	670	683
b	52207	101776	150147	147601	146258	144807
c	x	x	49791	48824	48371	.
Zasadnicze (zawodowe) ...						
a	196	196	187	229	181	170
b	50415	47883	31442	24112	18336	22939
c	15661	15094	14584	13842	3061	.
Licea ogólnokształcące .....						
a	178	187	188	207	213	207
b	70699	76127	59196	62777	64570	65368
c	14370	15775	17912	18964	20177	.
Licea profilowane .....						
a	x	x	x	128	134	132
b	x	x	x	6903	11920	16126
c	x	x	x	x	x	.
Średnie zawodowe .....						
a	454	478	479	390	378	320
b	81316	82177	65018	60774	60462	54657
c	16742	16927	17054	13687	18161	.
Policealne i pomaturalne ...						
a	82	79	82	78	81	74
b	8348	7076	6411	7256	7529	6641
c	3593	2765	2544	2923	2942	.

<sup>1</sup> W roku szkolnym 1999/2000 absolwenci klasy VI i VIII, od roku szkolnego 2000/2001 absolwenci klasy VI.

## STRUKTURA UCZNIÓW W ROKU SZKOLNYM 2004/2005



**Szkolnictwo dla dorosłych** w województwie małopolskim obejmuje: 5 gimnazjów, 9 zasadniczych szkół zawodowych, w tym 5 szkół ponadgimnazjalnych z 148 uczniami, 167 liceów ogólnokształcących, w tym 91 liceów uzupełniających z 2098 uczniami, 1 liceum profilowane z 104 uczniami, 174 średnich szkół zawodowych, w tym 104 technika uzupełniające z 2136 uczniami i 9 techników dla dorosłych z 344 uczniami oraz 221 szkół policealnych i pomaturalnych kształcących w trybie stacjonarnym i zaocznym. W chwili obecnej nie istnieje żadna szkoła podstawowa dla dorosłych.

Szkolnictwo dla dorosłych w sześcioletnim okresie wprowadzania nowego systemu edukacji w województwie małopolskim prezentuje poniższa tabela.

SZKOLNICTWO	Rok szkolny					
	1999/2000	2000/2001	2001/2002	2002/2003	2003/2004	2004/2005
a - szkoły						
b - uczniowie						
c - absolwenci <sup>1</sup>						
Podstawowe .....						
a	3	1	-	-	-	-
b	54	8	-	-	-	-
c	53	4	-	-	-	.
Gimnazjalne .....						
a	1	3	5	5	6	5
b	11	147	319	353	321	309
c	x	x	36	101	149	.
Zasadnicze (zawodowe) ....						
a	10	10	11	13	11	9
b	797	701	964	834	559	447
c	355	256	240	323	229	.
Licea ogólnokształcące .....						
a	60	86	105	123	129	167
b	6958	8700	11157	11363	12554	12576
c	1858	3056	2058	3867	3763	.
Licea profilowane .....						
a	x	x	x	-	-	1
b	x	x	x	-	-	104
c	x	x	x	-	-	.
Średnie zawodowe .....						
a	138	148	150	180	190	174
b	15884	16785	17445	17949	17878	12903
c	3746	4265	4110	4352	4456	.
Policealne i pomaturalne ...						
a	100	123	148	185	201	221
b	11493	11490	12762	14353	16535	18568
c	4987	4854	4421	5157	5869	.

<sup>1</sup> Bez eksternów.

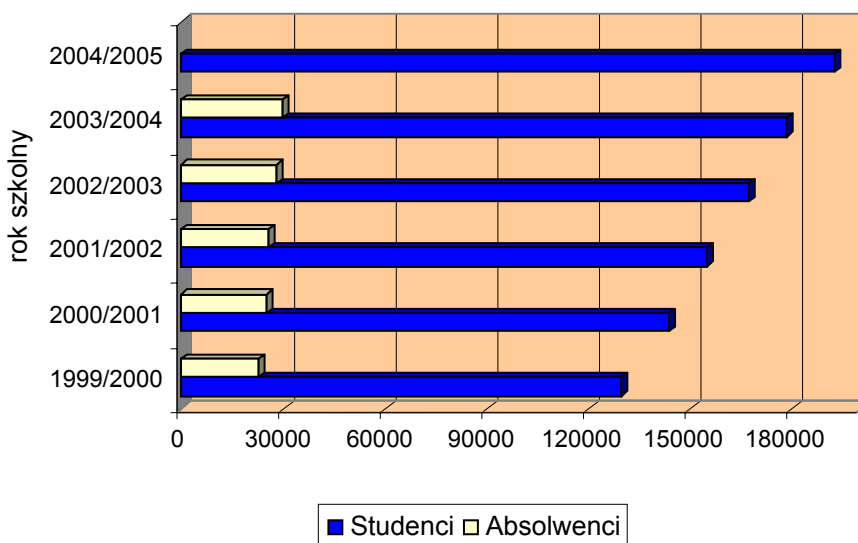
W szkolnictwie dla dorosłych dominują średnie szkoły ogólnokształcące i zawodowe oraz szkoły policealne i pomaturalne. W stosunku do roku szkolnego 1999/2000 największy wzrost liczby placówek (o 178,3%) i wzrost liczby uczniów (o 80,7%) wystąpił w liceach ogólnokształcących. Coraz większą popularność wśród dorosłych zdobywają również szkoły policealne i pomaturalne kształcące w trybie stacjonarnym i zaocznym (wzrost liczby placówek w porównaniu z rokiem szkolnym 1999/2000 o 121,0%, liczby uczniów o 61,6%).

Na terenie województwa małopolskiego znajdują się 32 **szkoły wyższe**, w których w systemie dziennym, wieczorowym, zaocznym i eksternistycznym kształcą się 192,3 tys. studentów, z czego 106,6 tys. to kobiety. Wyższy poziom wykształcenia zwiększa możliwości uzyskania pracy oraz stwarza lepsze perspektywy zawodowe, dlatego z roku na rok rośnie zainteresowanie nauką na wyższych uczelniach, a tym samym wzrasta liczba absolwentów. W porównaniu z ubiegłym rokiem akademickim w bieżącym roku zwiększyła się liczba studentów na studiach: dziennych o 6,7%, wieczorowych o 3,1% i zaocznym o 1,1%, natomiast zmniejszyła się na studiach eksternistycznych o 20,9%. Nasze uczelnie cieszą się dużą popularnością wśród obcokrajowców, studiuje ich 1,4 tys. Najwięcej studentów, tj. 328, pochodzi z Ukrainy.

Rok akademicki	Szkoły	Studenci <sup>a</sup>	Absolwenci <sup>a</sup>	Nauczyciele pełnozatrudnieni
1999/2000	21	129454	23028	9562
2000/2001	23	143537	25424	9793
2001/2002	26	154694	25805	10069
2002/2003	28	167278	28221	10361
2003/2004	31	178441	29958	10471
2004/2005	32	192282	.	11013

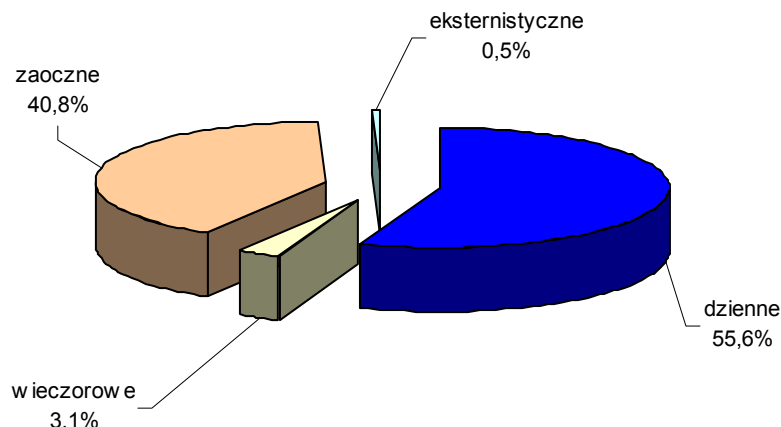
a Łącznie z obcokrajowcami.

#### STUDENCI I ABSOLWENCI W LATACH AKADEMICKICH 1999/2000 – 2004/2005



Największym powodzeniem cieszą się studia dzienne, na których studiuje 106,9 tys. osób. Natomiast zaocznie kształcą się 78,4 tys. studentów. Te dwa rodzaje studiów skupiają aż 96,4% ogółu studiujących. Studia wieczorowe i eksternistyczne nie są tak popularne wśród osób studiujących. Te rodzaje kształcenia wybrało odpowiednio: 5,9 tys. i 1,0 tys. studentów.

### STRUKTURA STUDENTÓW W ROKU AKADEMICKIM 2004/2005



Szkolnictwo wyższe ulega ciągłym przemianom rozszerzając ofertę edukacyjną. Powstają nowe szkoły niepaństwowe, a w szkołach państwowych prowadzone są płatne studia wieczorowe, zaoczne i eksternistyczne. W celu zwiększenia dostępności kształcenia niektóre krakowskie uczelnie: Uniwersytet Jagielloński, Akademia Górniczo-Hutnicza, Akademia Pedagogiczna, Akademia Rolnicza, Akademia Ekonomiczna, Papieska Akademia Teologiczna i Państwowa Wyższa Szkoła Teatralna prowadzą filie i punkty konsultacyjne. Największą i najstarszą uczelnią państwową jest Uniwersytet Jagielloński skupiający 21,4% ogółu studiujących. Spośród szkół wyższych niepaństwowych zdecydowanie dominuje Krakowska Szkoła Wyższa, na której studiuje 6,8% ogółu studentów. Najmniej studentów posiada działająca dopiero od tego roku akademickiego Małopolska Szkoła Wyższa w Brzesku (0,06% ogółu studiujących w naszym województwie).

Coraz więcej osób decyduje się na uzupełnianie swojej wiedzy na studiach podyplomowych. W roku akademickim 2004/2005 jest 11223 słuchaczy, tj. o 6,6% więcej niż w poprzednim roku. Natomiast 4275 osób kontynuuje naukę na studiach doktoranckich.