



# Koła gospodyń wiejskich

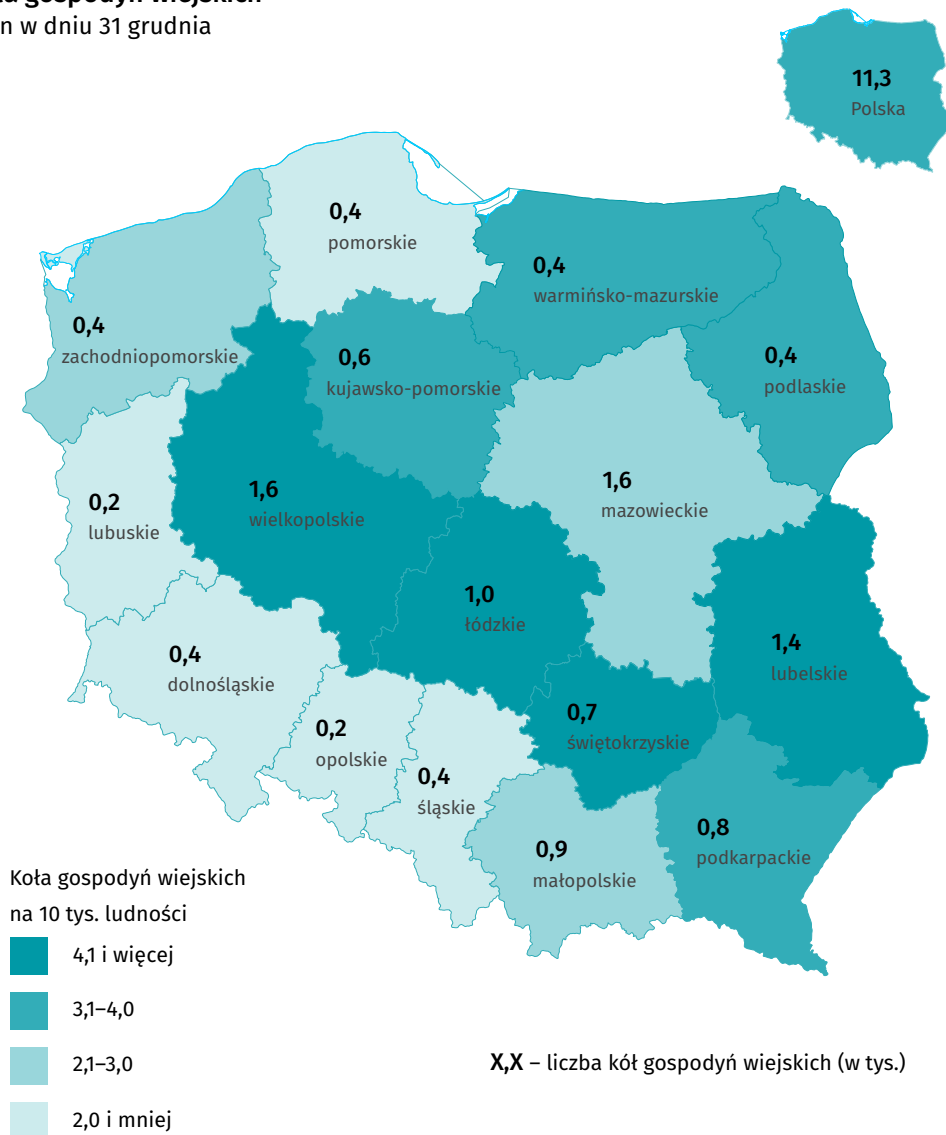
Infografika z okazji Międzynarodowego  
Dnia Kobiet Wiejskich

2022

Dane za 2022 r. Przy publikacji danych prosimy powołać się na źródło.

## Koła gospodyń wiejskich

Stan w dniu 31 grudnia



## Organizacje non-profit w Polsce



10,9%

ogółu organizacji non-profit  
w Polsce stanowiły koła  
gospodyń wiejskich.

↑ 2,0 p. proc.<sup>a</sup>

## Działalność statutowa



99,7%

kół gospodyń wiejskich  
prowadziło nieodpłatną  
działalność statutową.

↓ 0,3 p. proc.<sup>a</sup>

## Członkostwo

316,7 tys.

osób fizycznych zrzeszały  
koła gospodyń wiejskich,  
z czego 86,6% stanowiły  
kobiety. Średnia liczba  
osób w kole wynosiła 28.



## Praca społeczna

198,9 tys.

osób zaangażowało się  
w pracę społeczną na rzecz  
kół gospodyń wiejskich,  
z czego 83,0% stanowili  
ich członkowie.

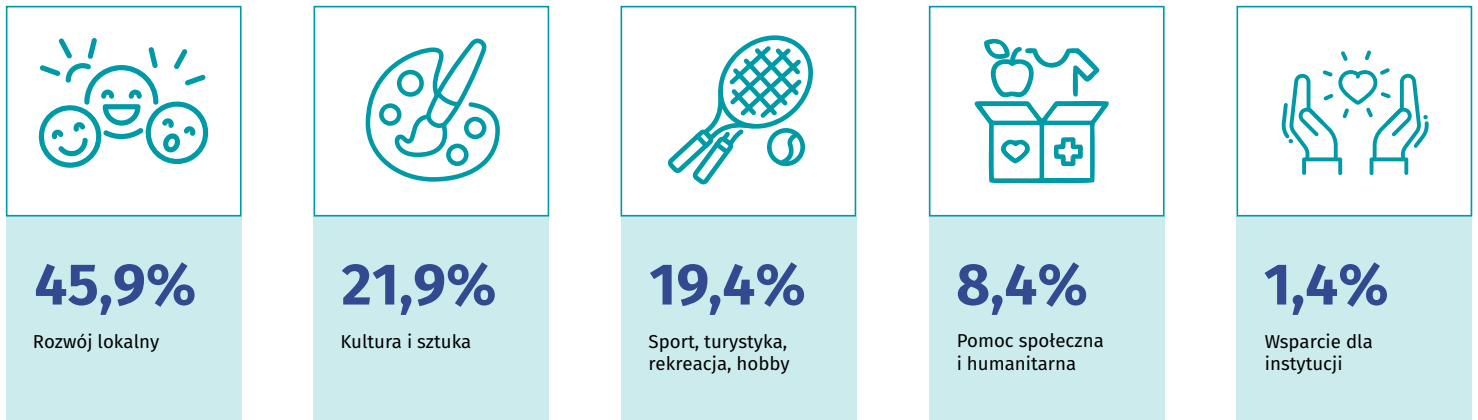


<sup>a</sup> Zmiana w stosunku do 2020 r.

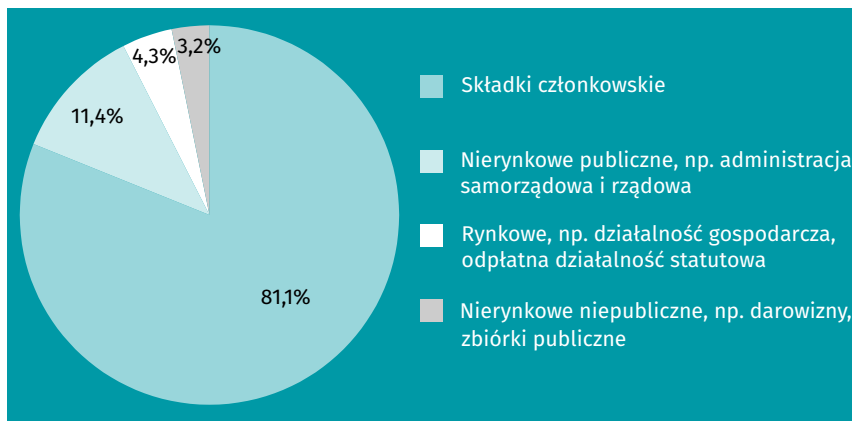
Źródło: wstępne wyniki badania GUS „Stowarzyszenia, fundacje, samorząd gospodarczy i zawodowy oraz społeczne jednostki wyznaniowe” za 2022 r.



## Główne dziedziny działalności statutowej



## Źródła przychodów



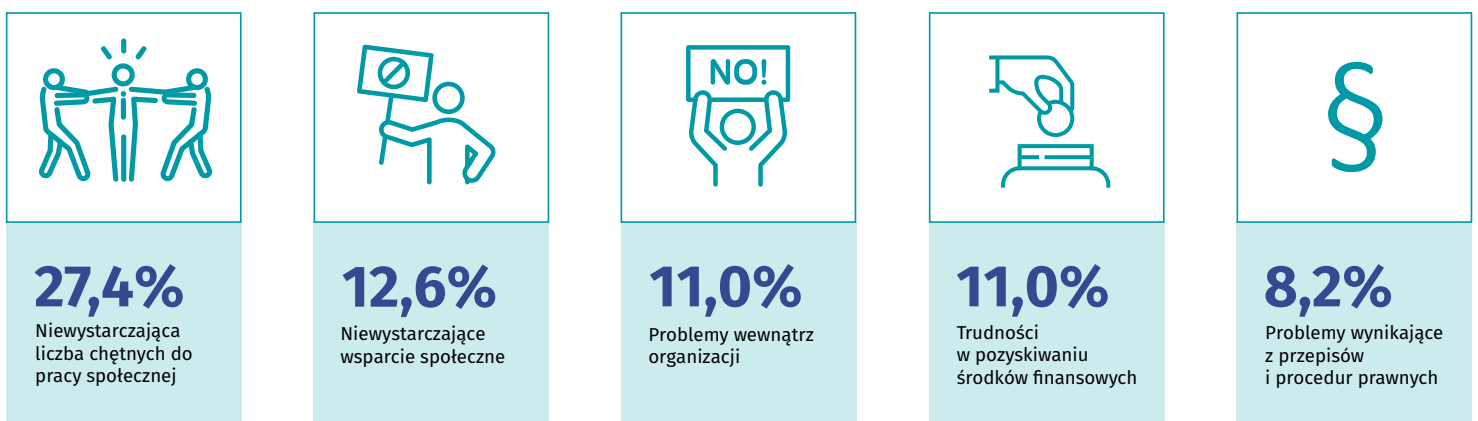
## Zatrudnieni



## Przychody



## Najpoważniejsze bariery w działalności



Źródło: wstępne wyniki badania GUS „Stowarzyszenia, fundacje, samorząd gospodarczy i zawodowy oraz społeczne jednostki wyznaniowe” za 2022 r.