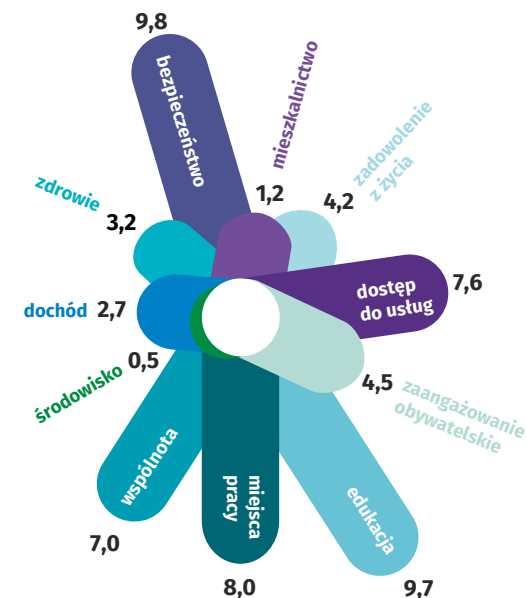



Organizacja Współpracy Gospodarczej i Rozwoju OECD określa dobrostan za pomocą 11 dziedzin. Każdą z nich mierzy się za pomocą jednego lub dwóch wskaźników. Wartości wskaźników wyrażone są jako wynik od 0 do 10. Im wyższa wartość wskaźnika, tym wyższa pozycja danego regionu wśród pozostałych.

Polska Województwo małopolskie



Regiony krajów Europy o podobnym poziomie dobrostanu



Łotwa
Ryga



Republika Słowacji
Środkowa Słowacja



Republika Czeska
Morawy-Śląsk

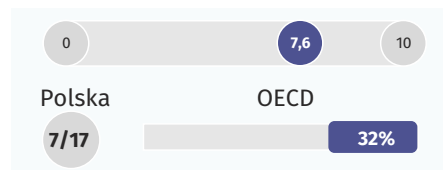


Węgry
Budapeszt

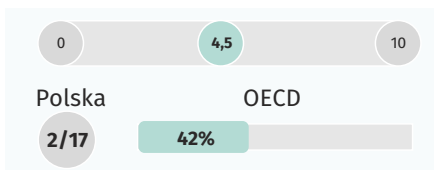
Opracowanie Organizacji Współpracy Gospodarczej i Rozwoju OECD opublikowane w listopadzie 2022 r. Więcej na stronie: www.oecdregionalwellbeing.org

**Dobrostan w województwie małopolskim
w porównaniu ze wszystkimi regionami OECD**

Dostęp do usług



Zaangażowanie obywatelskie



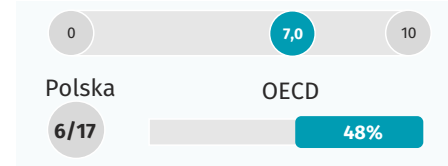
Edukacja



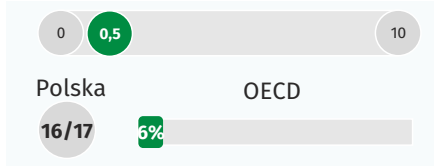
Miejsca pracy



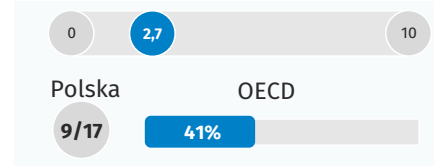
Wspólnota



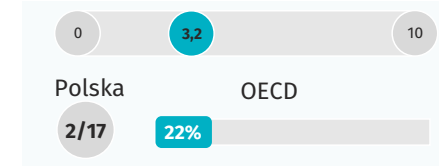
Środowisko



Dochód



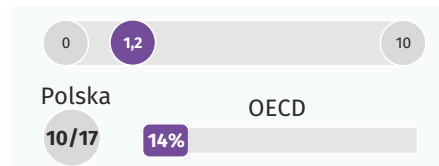
Zdrowie



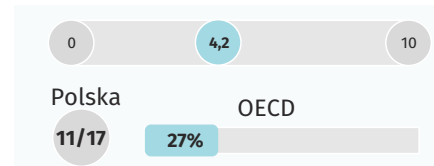
Bezpieczeństwo



Mieszkalnictwo



Zadowolenie z życia



Objaśnienie:

- X/17 – gdzie X to pozycja województwa małopolskiego wśród regionów OECD wyszczególnionych w Polsce (16 województw i region stołeczny Warszawa)
- - w porównaniu ze wszystkimi regionami OECD, województwo małopolskie znajduje się w „X %” najlepszych regionów pod względem danego wskaźnika
- - w porównaniu ze wszystkimi regionami OECD, województwo małopolskie znajduje się w „X %” najgorszych regionów pod względem danego wskaźnika

Opracowanie Organizacji Współpracy Gospodarczej i Rozwoju OECD opublikowane w listopadzie 2022 r. Więcej na stronie: www.oecdregionalwellbeing.org