

# Przemysły kultury i kreatywne w 2021 r.

## Charakterystyka przemysłów kultury i kreatywnych

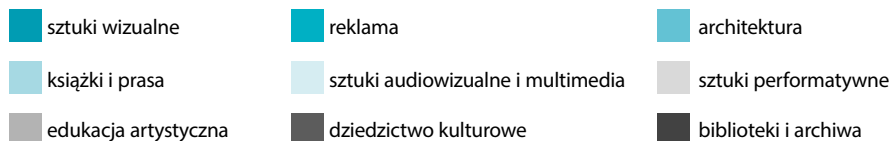

**135,0**tys.

Liczba podmiotów zaliczanych  
do przemysłów kultury i kreatywnych



**99,2%**  
mikroprzedsiębiorstwa


## Struktura przedsiębiorstw zaliczanych do przemysłów kultury i kreatywnych według dziedzin kultury



## Zatrudnienie i wynagrodzenia w przemysłach kultury i kreatywnych

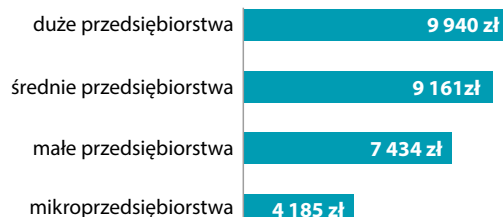
**257,3**

Pracujący  
(w tys.)



**75,8%**  
Pracujący  
w mikroprzedsiębiorstwach

## Miesięczne wynagrodzenie brutto na 1 zatrudnionego



## Wyniki finansowe

**90 812**

Przychody  
ogółem  
(w mln zł)

**77 451**


Koszty  
ogółem  
(w mln zł)

**25 439**

Wartość  
dodana  
(w mln zł)

## Dobra i usługi kulturalne i kreatywne

## Struktura obrotów handlu zagranicznego dobrami i usługami kulturalnymi i kreatywnymi



**30 911**  
mln zł

Wartość eksportu  
dóbr i usług kulturalnych  
i kreatywnych

**26 878**  
mln zł

Wartość importu  
dóbr i usług kulturalnych  
i kreatywnych