

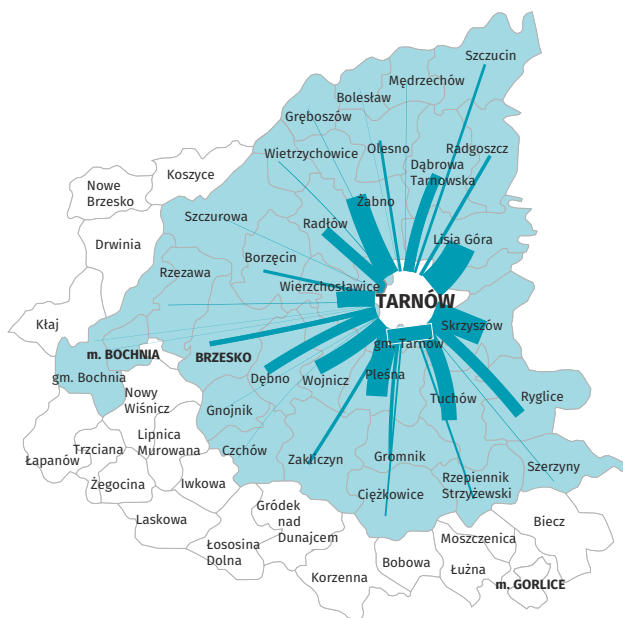


Dojazdy uczniów szkół ponadpodstawowych w Tarnowie

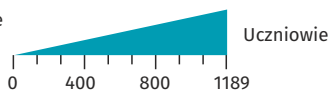
2022/2023

Dane za rok szkolny 2022/2023; przy publikacji prosimy powołać się na źródło.

Przyjeżdżający^a
Stan w dniu 30 września



■ gminy, z których uczniowie przyjeżdżali do szkół w mieście Tarnowie
□ zjawisko nie wystąpiło



Gmina zamieszkania	Uczniowie
Tarnów (gmina wiejska)	1189
Lisia Góra	741
Skrzyszów	653
Pleśna	552
Żabno	538
Wierzchosławice	410
Tuchów	394
Wojnicz	381
Ryglice	307
Radłów	285
Dąbrowa Tarnowska	273
Dębno	263
Brzesko	129
Gromnik	93
Radgoszcz	93
Zakliczyn	89

Gmina zamieszkania	Uczniowie
Borzęcin	84
Olesno	75
Szczucin	71
Rzepiennik Strzyżewski	55
Ciężkowice	46
Wietrzychowice	20
Szczerzyny	15
Rzezawa	14
Gręboszów	11
Mędrzechów	9
Szczurowa	9
Gnojnik	6
Czchów	6
Bolesław (powiat dąbrowski)	5
Bochnia (gmina wiejska)	5
Bochnia (gmina miejska)	5



4,4 tys.

wynosiła liczba ludności w wieku 15–19 lat w mieście Tarnowie.



6,8 tys.

uczniów przyjeżdżało do szkół w mieście Tarnowie z innych gmin.



17,4 %

wszystkich uczniów przyjeżdżających do szkół w mieście Tarnowie stanowili uczniowie przyjeżdżający z gminy wiejskiej Tarnów.

^a W macierzach przepływów międzygminnych nie uwzględniono przepływów poniżej 3 osób.

Źródło: Dane Ministerstwa Edukacji Narodowej.



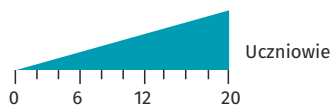
Dojazdy uczniów szkół ponadpodstawowych w Tarnowie

Dane za rok szkolny 2022/2023; przy publikacji prosimy powołać się na źródło.

Wyjeżdżający^a Stan w dniu 30 września



- gmina szkoły, do której dojeżdżali uczniowie z miasta Tarnowa
- zjawisko nie wystąpiło



Gmina szkoły, do której dojeżdża uczeń	Uczniowie
Wojnicz	20
Żabno	11
Kraków	7
Tuchów	6
Dąbrowa Tarnowska	6



50

uczniów wyjeżdżało z miasta Tarnowa do szkół zlokalizowanych w innych gminach.



40,0 %

uczniów wyjeżdżających z miasta Tarnowa do szkół w innych gminach dojeżdżało do szkół zlokalizowanych w gminie Wojnicz.

^a W macierzach przepływów międzygminnych nie uwzględniono przepływów poniżej 3 osób.

Źródło: Dane Ministerstwa Edukacji Narodowej.