



ROLNICTWO

w województwie małopolskim

Styczeń 2024

Przeciętne ceny skupu wybranych produktów rolnych



Pszenica^a

79,18 zł

(za 1 dt)

↓ 39,8%



Jęczmień^a

67,69 zł

(za 1 dt)

↓ 48,5%



Kukurydza^a

65,24 zł

(za 1 dt)

↓ 39,7%



Ziemniaki

125,08 zł

(za 1 dt)

↑ 11,1%



Żywiec wieprzowy^b

7,15 zł

(za 1 kg)

↓ 6,4%




Żywiec wołowy^b

10,25 zł

(za 1 kg)

↓ 9,2%



Drób^b

4,70 zł

(za 1 kg)

↓ 16,4%



Mleko krowie

189,94 zł

(za 1 hl)

↓ 18,9%

a Bez ziarna siewnego. b Za 1 kg wagi żywej. c Bez skupu realizowanego przez osoby fizyczne. d W wadze żywej.



wzrost/spadek w porównaniu z rokiem poprzednim

Przy publikacji prosimy powołać się na źródło



Skup wybranych produktów rolnych



Pszenica^{ac}

29 270 dt


↓ 35,1%



Żyto^{ac}

0 dt

0,0%



Kukurydza^{ac}

67 984 dt

↑ 85,5%



Ziemniaki

12 847 dt

↑ 16,2%



Żywiec wieprzowy^{cd}

8 419 dt


↑ 12,2%



Żywiec wołowy^{cd}

7 550 dt


↓ 28,5%



Drób^{cd}

22 787 dt

↑ 24,4%



Mleko krowie^c

139 500 hl

↑ 27,2%

a Bez ziarna siewnego. b Za 1 kg wagi żywej. c Bez skupu realizowanego przez osoby fizyczne. d W wadze żywej.



wzrost/spadek w porównaniu z rokiem poprzednim

Przy publikacji prosimy powołać się na źródło