

# ROLNICTWO

w województwie małopolskim  
Sierpień 2024



## Przeciętne ceny skupu wybranych produktów rolnych



Pszenica<sup>a</sup>

**80,82 zł**  
(za 1 dt)

↓ 2,1%



Jęczmień<sup>a</sup>

**69,17 zł**  
(za 1 dt)

↑ 7,5%



Kukurydza<sup>a</sup>

**81,17 zł**  
(za 1 dt)

↓ 4,9%



Ziemniaki

**120,81 zł**  
(za 1 dt)

↓ 6,0%



Żywiec wieprzowy<sup>b</sup>

**7,10 zł**  
(za 1 kg)


↓ 15,8%



Żywiec wołowy<sup>b</sup>

**10,86 zł**  
(za 1 kg)

↑ 2,8%



Drób<sup>b</sup>

**5,30 zł**  
(za 1 kg)

↑ 3,1%



Mleko krowie

**189,33 zł**  
(za 1 hl)

↑ 4,5%

a Bez ziarna siewnego. b Za 1 kg wagi żywej. c Bez skupu realizowanego przez osoby fizyczne. d W wadze żywej.

↑ ↓ wzrost/spadek w porównaniu z rokiem poprzednim

Przy publikacji prosimy powołać się na źródło



**ROLNICTWO**  
w województwie małopolskim  
Sierpień 2024

## Skup wybranych produktów rolnych



Pszenica<sup>ac</sup>

**57 155 dt**


↑ 90,2%



Żyto<sup>ac</sup>

**275 dt**

↑ 97,8%



Kukurydza<sup>ac</sup>

**6 869 dt**

↓ 71,4%



Ziemniaki

**10 907 dt**

↓ 23,7%



Żywiec wieprzowy<sup>cd</sup>

**9 515 dt**


↑ 101,8%



Żywiec wołowy<sup>cd</sup>

**6 919 dt**

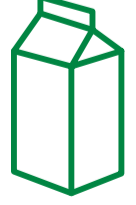
↓ 18,4%



Drób<sup>cd</sup>

**25 600 dt**

↑ 9,9%



Mleko krowie<sup>c</sup>

**12 376 tys.l**

↑ 0,3%

a Bez ziarna siewnego. b Za 1 kg wagi żywej. c Bez skupu realizowanego przez osoby fizyczne. d W wadze żywej.

↑ ↓ wzrost/spadek w porównaniu z rokiem poprzednim

Przy publikacji prosimy powołać się na źródło