

ROLNICTWO

w województwie małopolskim
Październik 2024



Przeciętne ceny skupu wybranych produktów rolnych



Pszenica^a

84,74 zł
(za 1 dt)

↑ 6,2%



Jęczmień^a

64,46 zł
(za 1 dt)

↑ 4,2%



Kukurydza^a

62,64 zł
(za 1 dt)

↑ 8,7%



Ziemniaki

115,72 zł
(za 1 dt)

↑ 5,4%



Żywiec wieprzowy^b

7,02 zł
(za 1 kg)


↓ 10,9%



Żywiec wołowy^b

10,85 zł
(za 1 kg)

↑ 3,8%



Drób^b

5,33 zł
(za 1 kg)

↑ 10,1%



Mleko krowie

203,56 zł
(za 1 hl)

↑ 11,8%

a Bez ziarna siewnego. b Za 1 kg wagi żywej. c Bez skupu realizowanego przez osoby fizyczne. d W wadze żywej.



wzrost/spadek w porównaniu z rokiem poprzednim

Przy publikacji prosimy powołać się na źródło



ROLNICTWO
w województwie małopolskim
Październik 2024

Skup wybranych produktów rolnych



Pszenica^{ac}

44 559 dt


↓ 34,7%



Żyto^{ac}

819 dt

-,-%



Kukurydza^{ac}

179 503 dt

↑ 101,8%



Ziemniaki

16 345 dt

↓ 12,5%



Żywiec wieprzowy^{cd}

9 696 dt

↓ 68,4%



Żywiec wołowy^{cd}

5 280 dt

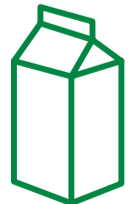
↑ 32,0%



Drób^{cd}

26 062 dt

↑ 17,2%



Mleko krowie^c

11 357 tys.l

↓ 3,7%

a Bez ziarna siewnego. b Za 1 kg wagi żywej. c Bez skupu realizowanego przez osoby fizyczne. d W wadze żywej.



wzrost/spadek w porównaniu z rokiem poprzednim

Przy publikacji prosimy powołać się na źródło