

# ROLNICTWO

w województwie małopolskim  
Listopad 2024




## Przeciętne ceny skupu wybranych produktów rolnych



Pszenica<sup>a</sup>

**88,48 zł**  
(za 1 dt)

↑ 12,2%



Jęczmień<sup>a</sup>

**76,00 zł**  
(za 1 dt)

↑ 22,7%



Kukurydza<sup>a</sup>

**70,65 zł**  
(za 1 dt)

↑ 19,5%



Ziemniaki

**107,53 zł**  
(za 1 dt)

↓ 4,6%



Żywiec wieprzowy<sup>b</sup>

**6,55 zł**  
(za 1 kg)

↓ 16,2%



Żywiec wołowy<sup>b</sup>

**11,11 zł**  
(za 1 kg)

↑ 12,3%



Drób<sup>b</sup>

**5,38 zł**  
(za 1 kg)

↑ 3,7%



Mleko krowie

**214,90 zł**  
(za 1 hl)

↑ 14,7%

a Bez ziarna siewnego. b Za 1 kg wagi żywej. c Bez skupu realizowanego przez osoby fizyczne. d W wadze żywej.



wzrost/spadek w porównaniu z rokiem poprzednim

Przy publikacji prosimy powołać się na źródło



**ROLNICTWO**  
w województwie małopolskim  
Listopad 2024

## Skup wybranych produktów rolnych



Pszenica<sup>ac</sup>

**33 058 dt**


↓ 10,8%



Żyto<sup>ac</sup>

**285 dt**

↓ 36,7%



Kukurydza<sup>ac</sup>

**99 117 dt**

↓ 48,1%



Ziemniaki

**19 144 dt**

↑ 26,6%



Żywiec wieprzowy<sup>cd</sup>

**9 200 dt**


↑ 17,6%



Żywiec wołowy<sup>cd</sup>

**5 267 dt**

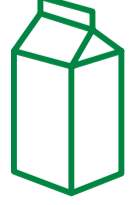
↓ 19,0%



Drób<sup>cd</sup>

**13 895 dt**

↓ 37,4%



Mleko krowie<sup>c</sup>

**11 921 tys.l**

↑ 17,1%

a Bez ziarna siewnego. b Za 1 kg wagi żywej. c Bez skupu realizowanego przez osoby fizyczne. d W wadze żywej.



wzrost/spadek w porównaniu z rokiem poprzednim

Przy publikacji prosimy powołać się na źródło