

ROLNICTWO

w województwie małopolskim
Maj 2024




Przeciętne ceny skupu wybranych produktów rolnych



Pszenica^a

73,38 zł
(za 1 dt)

↓ 17,7%



Jęczmień^a

65,92 zł
(za 1 dt)


↓ 11,8%



Kukurydza^a

75,38 zł
(za 1 dt)

↓ 17,0%



Ziemniaki

150,87 zł
(za 1 dt)


↑ 12,2%



Żywiec wieprzowy^b

7,77 zł
(za 1 kg)


↓ 14,7%



Żywiec wołowy^b

10,23 zł
(za 1 kg)


↓ 9,0%



Drób^b

5,18 zł
(za 1 kg)

↓ 11,0%



Mleko krowie

187,16 zł
(za 1 hl)

↓ 4,6%

a Bez ziarna siewnego. b Za 1 kg wagi żywej. c Bez skupu realizowanego przez osoby fizyczne. d W wadze żywej.



wzrost/spadek w porównaniu z rokiem poprzednim

Przy publikacji prosimy powołać się na źródło



ROLNICTWO
w województwie małopolskim
Maj 2024

Skup wybranych produktów rolnych



Pszenica^{ac}

73 930 dt

↓ 24,0%



Żyto^{ac}

0 dt

0,0%



Kukurydza^{ac}

30 322 dt

↓ 57,4%



Ziemniaki

10 468 dt

↓ 9,3%



Żywiec wieprzowy^{cd}

11 024 dt


↑ 24,0%



Żywiec wołowy^{cd}

3 443 dt


↓ 61,5%



Drób^{cd}

14 146 dt

↓ 11,2%



Mleko krowie^c

12 573 tys.l

↑ 0,2%

a Bez ziarna siewnego. b Za 1 kg wagi żywej. c Bez skupu realizowanego przez osoby fizyczne. d W wadze żywej.



wzrost/spadek w porównaniu z rokiem poprzednim

Przy publikacji prosimy powołać się na źródło