

ROLNICTWO

w województwie małopolskim
Czerwiec 2024



Przeciętne ceny skupu wybranych produktów rolnych



Pszenica^a

77,49 zł
(za 1 dt)

↓ 9,2%



Jęczmień^a

64,18 zł
(za 1 dt)

↓ 3,3%



Kukurydza^a

80,42 zł
(za 1 dt)

↓ 1,7%



Ziemniaki

173,57 zł
(za 1 dt)

↓ 0,7%



Żywiec wieprzowy^b

7,86 zł
(za 1 kg)


↓ 16,3%



Żywiec wołowy^b

11,06 zł
(za 1 kg)

↑ 1,5%



Drób^b

5,19 zł
(za 1 kg)

↓ 10,5%



Mleko krowie

186,12 zł
(za 1 hl)

↓ 1,2%

a Bez ziarna siewnego. b Za 1 kg wagi żywej. c Bez skupu realizowanego przez osoby fizyczne. d W wadze żywej.

↑ ↓ wzrost/spadek w porównaniu z rokiem poprzednim

Przy publikacji prosimy powołać się na źródło



ROLNICTWO
w województwie małopolskim
Czerwiec 2024

Skup wybranych produktów rolnych



Pszenica^{ac}

36 411 dt

↓ 55,0%



Żyto^{ac}

750 dt

-,-%



Kukurydza^{ac}

20 528 dt

↓ 66,9%



Ziemniaki

11 957 dt

↓ 11,2%



Żywiec wieprzowy^{cd}

9 412 dt


↑ 17,3%



Żywiec wołowy^{cd}

2 684 dt

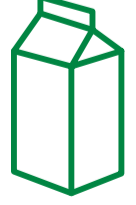
↓ 69,7%



Drób^{cd}

22 149 dt

↓ 17,2%



Mleko krowie^c

11 819 tys.l

↓ 4,6%

a Bez ziarna siewnego. b Za 1 kg wagi żywej. c Bez skupu realizowanego przez osoby fizyczne. d W wadze żywej.

↑ ↓ wzrost/spadek w porównaniu z rokiem poprzednim

Przy publikacji prosimy powołać się na źródło