



Piekarnictwo i cukiernictwo w województwie małopolskim

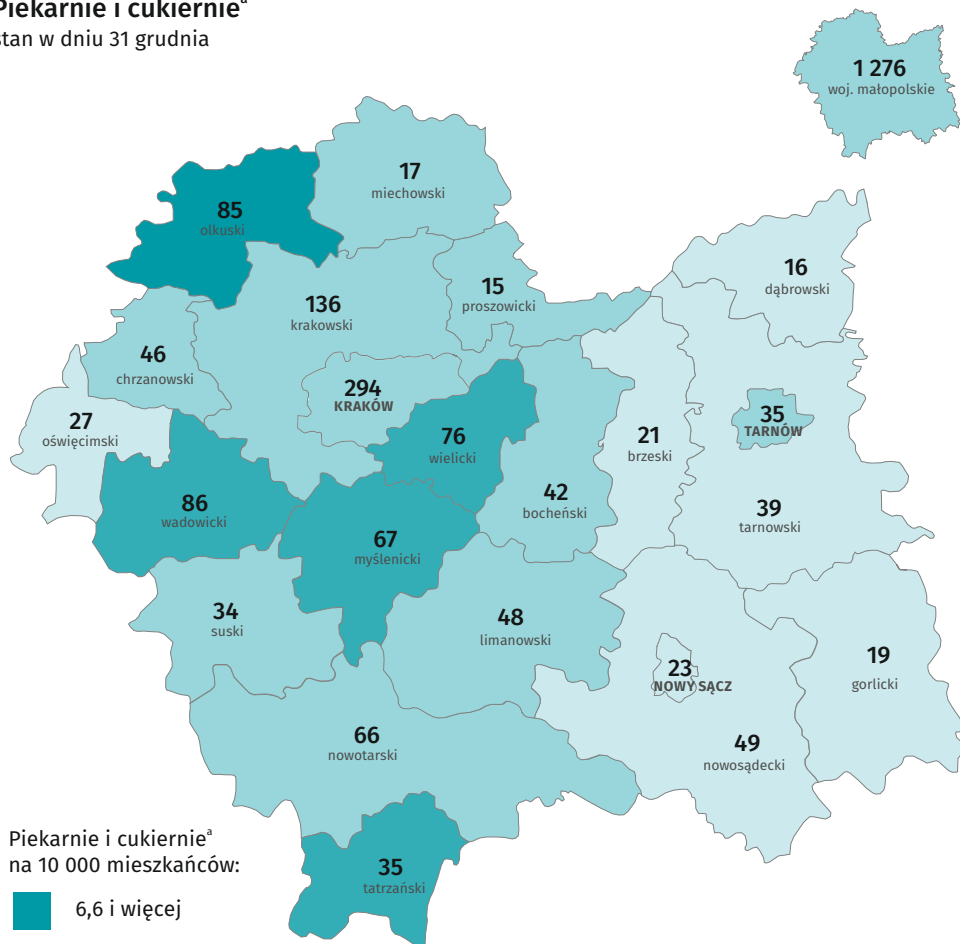
Infografika z okazji Dnia Piekarza i Cukiernika

2022

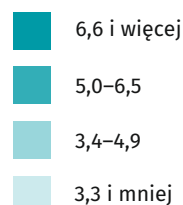
Dane za rok 2022; przy publikacji prosimy powołać się na źródło.

Piekarnie i cukiernie^a

stan w dniu 31 grudnia



Piekarnie i cukiernie^a
na 10 000 mieszkańców:




XXX – Liczba podmiotów



1 276

piekarni i cukierni^a działało na terenie
województwa małopolskiego.



67 778 t

wyniosła produkcja pieczywa
pszennego w województwie
małopolskim.

Spżycie pieczywa i wyrobów cukierniczych



2,59 kg

wyniosło przeciętne miesięczne
spżycie pieczywa na jedną osobę
w gospodarstwach domowych.



0,28 kg

wyniosło przeciętne miesięczne
spżycie wyrobów cukierniczych
na jedną osobę w gospodarstwach
domowych.

^a Aktywne podmioty gospodarcze zarejestrowane w rejestrze REGON pod kodem działalności PKD 10.71.Z (Produkcja pieczywa; produkcja świeżych wyrobów ciastkarskich i ciastek) z siedzibą działalności na terenie województwa małopolskiego.