

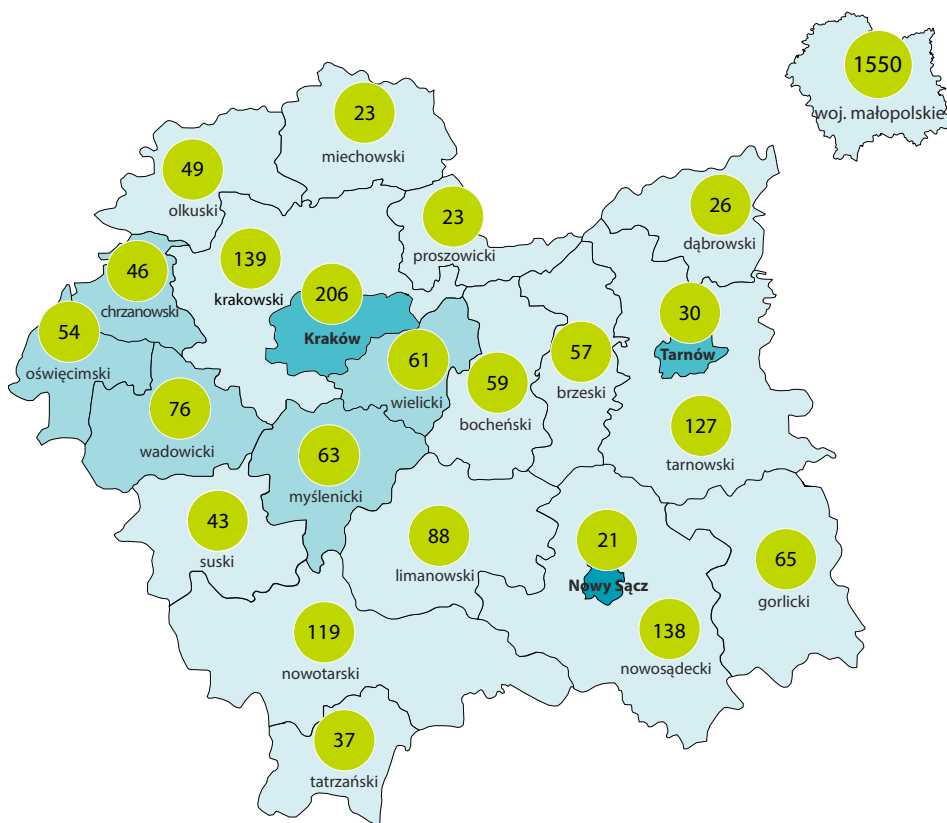
EDUKACJA

w województwie małopolskim

2019/20

Dane za rok szkolny 2019/2020; przy publikacji prosimy powołać się na źródło.

Szkoły podstawowe^a



Przeciętna liczba uczniów przypadających na 1 szkołę podstawową

- 325 i więcej
- 262–324
- 199–261
- 198 i mniej

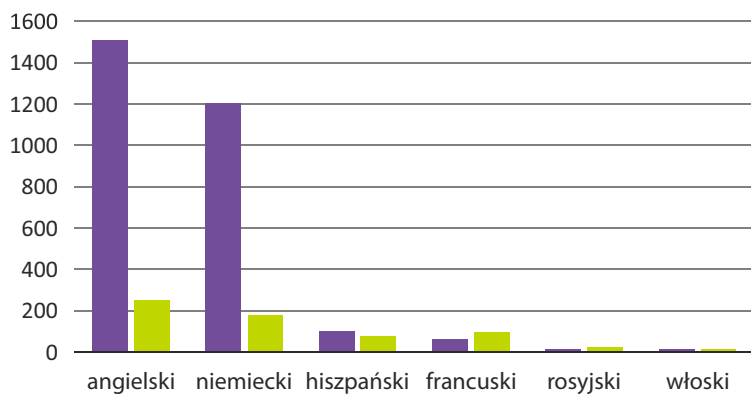
Liczba szkół podstawowych

138

196

uczniów przypadało na 1 szkołę podstawową w roku szkolnym 2019/2020 w województwie małopolskim.

Liczba szkół podstawowych i liceów ogólnokształcących według prowadzonych lekcji wybranych języków obcych^a



- szkoły podstawowe
- licea ogólnokształcące

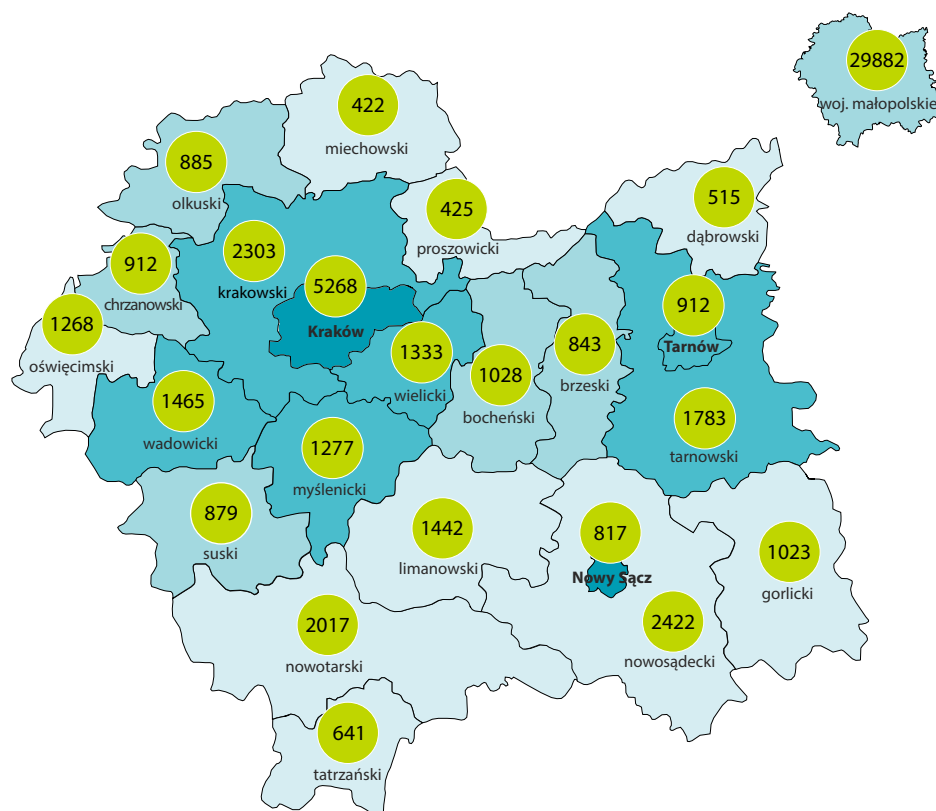
358

liceów ogólnokształcących znajdowało się w roku szkolnym 2019/2020 w województwie małopolskim.

a Źródło danych: Kuratorium Oświaty w Krakowie. Stan w dniu 24 VI 2020 r.
b Zasadnicze szkoły zawodowe (łącznie ze specjalnymi szkołami przysposabiającymi do pracy), licea ogólnokształcące, uzupełniające licea ogólnokształcące oraz licea

profilowane (do roku szkolnego 2013/2014), technika, technika uzupełniająca (do roku szkolnego 2014/2015), ogólnokształcące szkoły artystyczne dające uprawnienia zawodowe, szkoły branżowe (od roku szkolnego 2017/2018).

Wyniki uczniów z egzaminu ósmoklasisty – język polski^c



Wynik średni

%

- 66 i więcej
- 63–65
- 60–62
- 59 i mniej

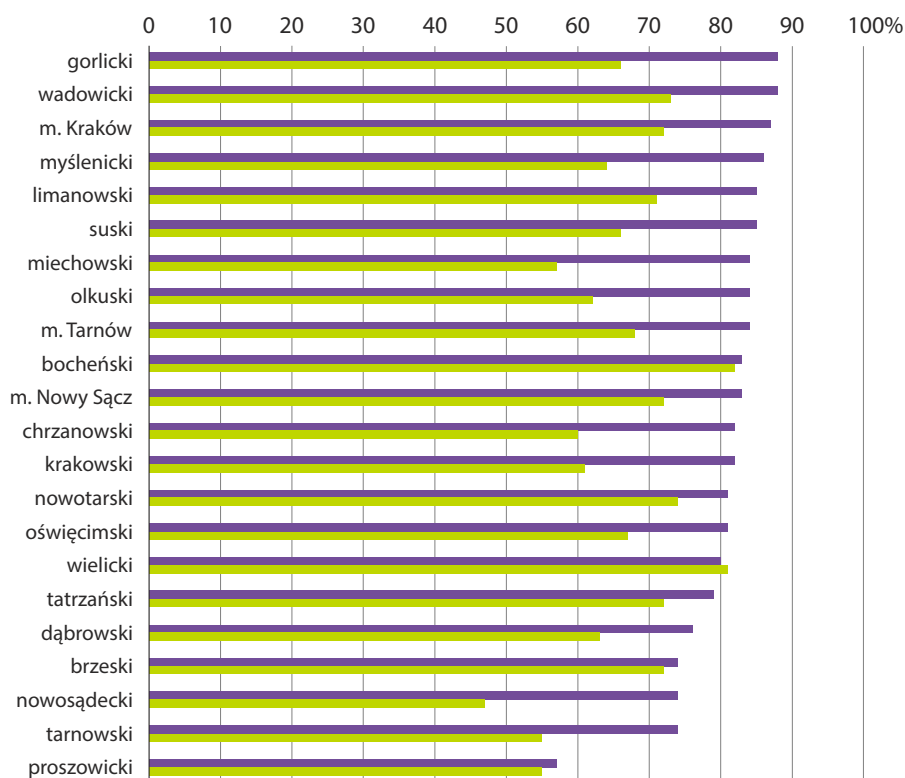
Liczba piszących

1783

61

szkół muzycznych I stopnia
znajduwało się w województwie
małopolskim w roku szkolnym
2019/2020.

Zdawalność egzaminu maturalnego ogółem w powiatach^c



- licea ogólnokształcące
- technika

100

szkół podstawowych w woje-
wództwie małopolskim w roku
szkolnym 2019/2020 nosiło imię
Jana Pawła II.

^c Źródło danych: Okręgowa Komisja Egzaminacyjna w Krakowie.