

# EDUKACJA

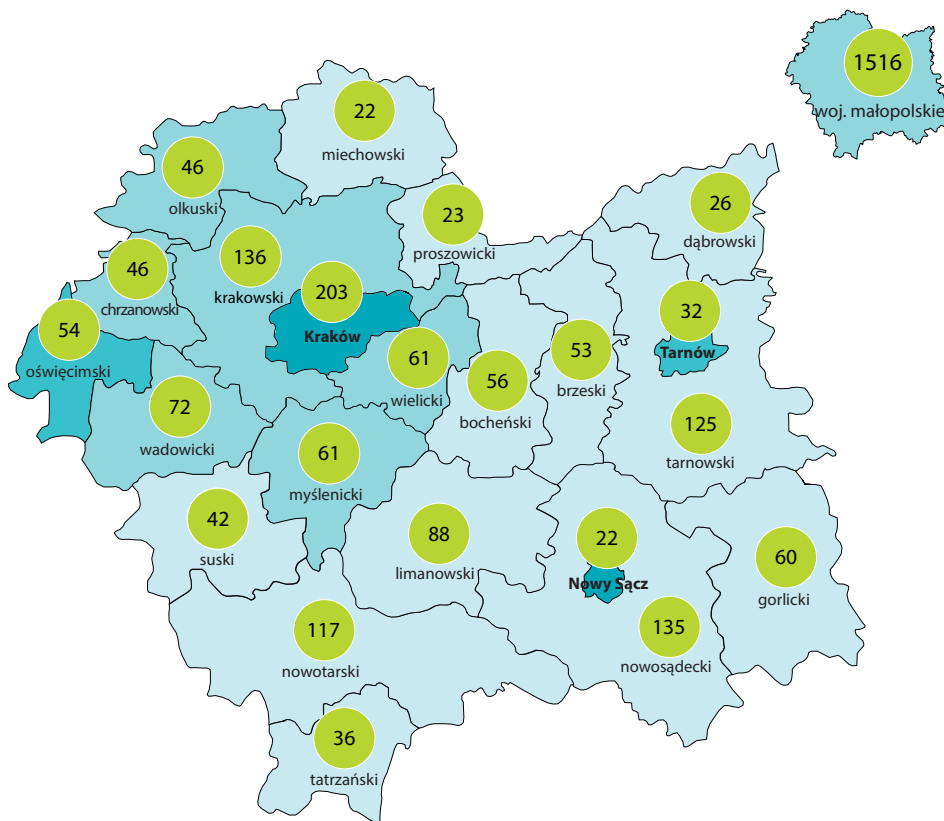
## w województwie małopolskim



Dane za rok szkolny 2021/2022; przy publikacji prosimy powołać się na źródło.

### Szkoły podstawowe<sup>a</sup>

Stan w dniu 30 września



Przeciętna liczba uczniów przypadających na 1 szkołę podstawową

- 289 i więcej
- 236–288
- 183–235
- 182 i mniej

Liczba szkół podstawowych

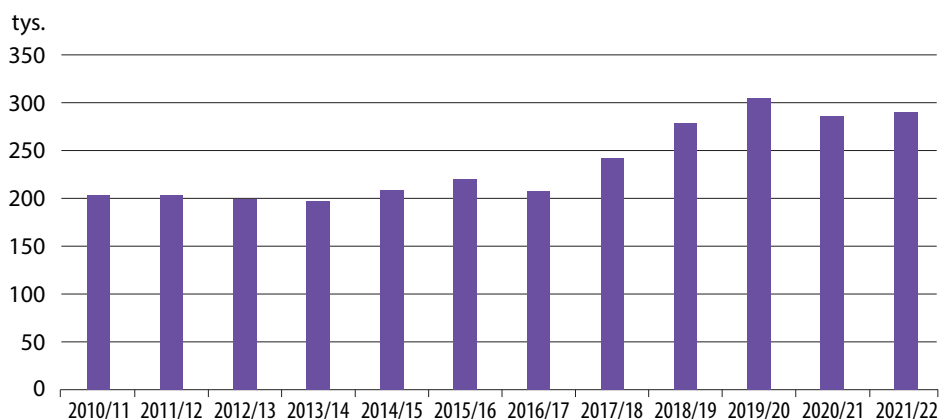
XXX

# 192

uczniów przypadało na 1 szkołę podstawową w roku szkolnym 2021/2022.

### Uczniowie w szkołach podstawowych

Stan w dniu 30 września



Uczniowie szkół podstawowych

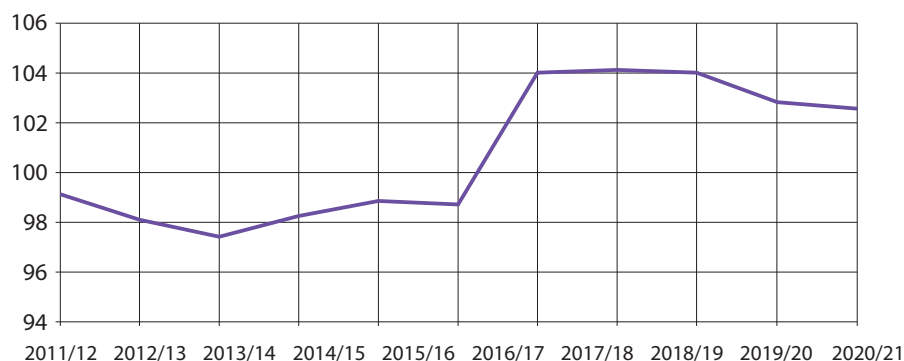
# 290,1 tys.

uczniów uczyło się w szkołach podstawowych w roku szkolnym 2021/2022.

<sup>a</sup> Źródło danych: System Informacji Oświatowej – Ministerstwo Edukacji i Nauki.

## Dynamika liczby szkół podstawowych<sup>a</sup>

Stan w dniu 30 września



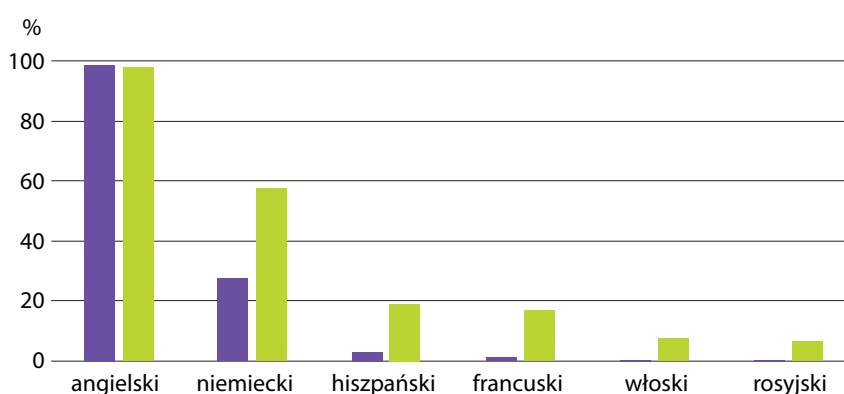
2010/11 = 100

— szkoły podstawowe

# 1286

szkół podstawowych było prowadzonych przez jednostki samorządu terytorialnego w roku szkolnym 2021/22.

## Nauczanie wybranych języków obcych w szkołach dla dzieci i młodzieży<sup>a</sup>



W % ogółu uczniów

■ szkoły podstawowe

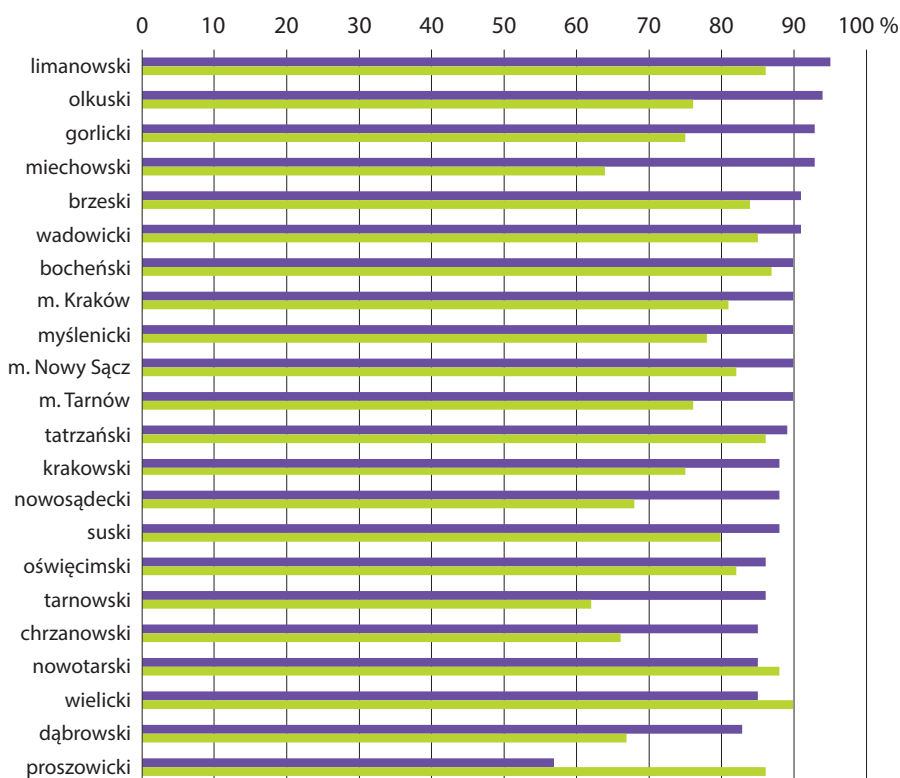
■ licea ogólnokształcące

# 98,9%

uczniów szkół podstawowych uczyło się języka angielskiego w roku szkolnym 2021/22.

## Zdawalność egzaminu maturalnego ogółem według powiatów<sup>b</sup>

Stan w dniu 29 września 2021 r.



■ licea ogólnokształcące

■ technika

# 26770

absolwentów szkół ponadpodstawowych przystąpiło do egzaminu maturalnego w 2021 r.

<sup>a</sup> Źródło danych: System Informacji Oświatowej – Ministerstwo Edukacji i Nauki.

<sup>b</sup> Źródło danych: Okręgowa Komisja Egzaminacyjna w Krakowie.