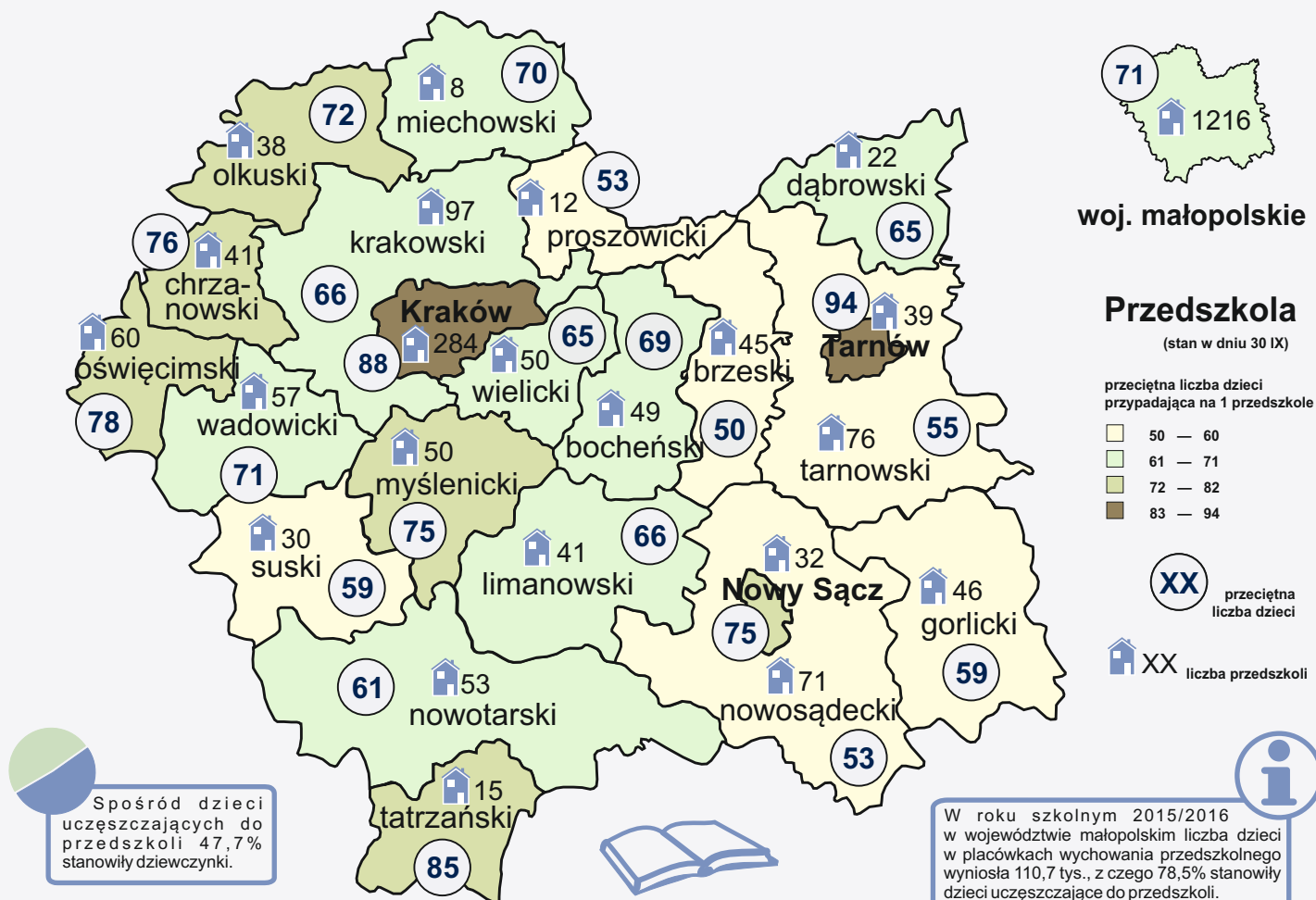




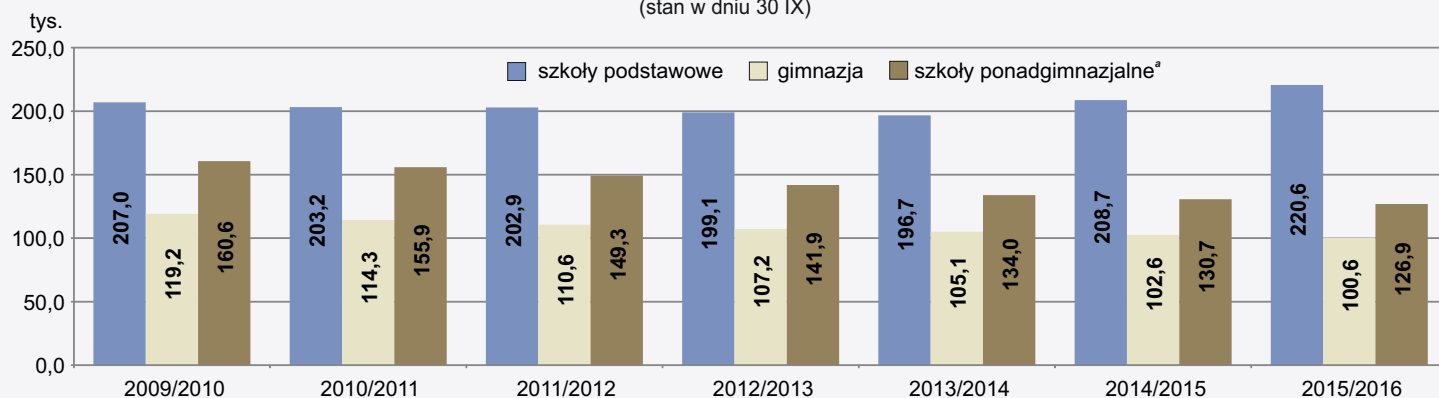
EDUKACJA

W WOJEWÓDZTWIE MAŁOPOLSKIM

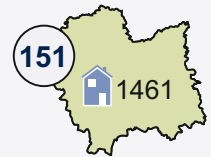
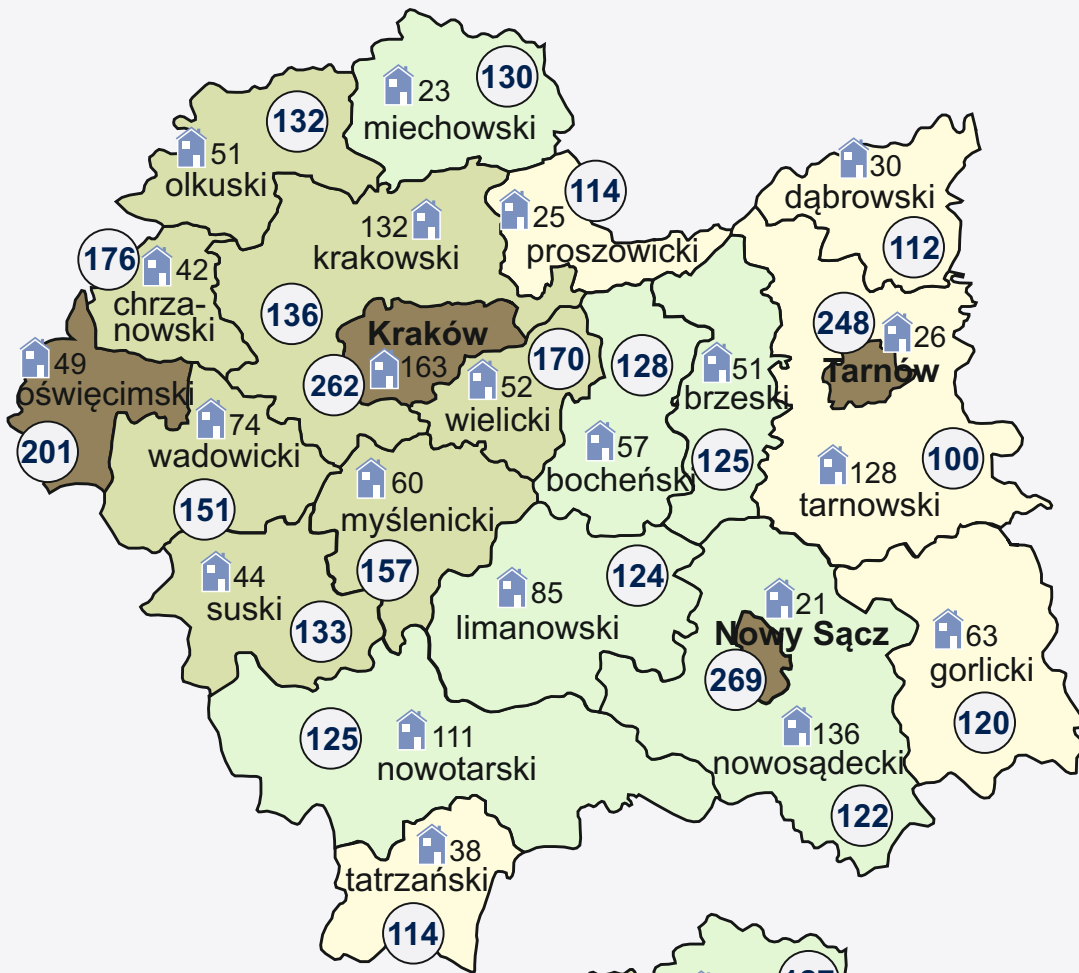


Uczniowie szkół podstawowych, gimnazjalnych oraz ponadgimnazjalnych

(stan w dniu 30 IX)



^a zasadnicze szkoły zawodowe (łącznie ze specjalnymi szkołami przysposabiającymi do pracy), licea ogólnokształcące, uzupełniające licea ogólnokształcące oraz licea profilowane (do roku szkolnego 2013/2014), technika, technika uzupełniająca (do roku szkolnego 2014/2015), ogólnokształcące szkoły artystyczne dające uprawnienia zawodowe.

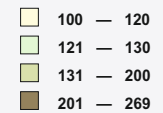


woj. małopolskie

Szkoły podstawowe

(stan w dniu 30 IX)

przebieg danych o liczbie uczniów przypadająca na 1 szkołę



XX przebieg danych o liczbie uczniów

XX liczba szkół podstawowych




woj. małopolskie

Gimnazja

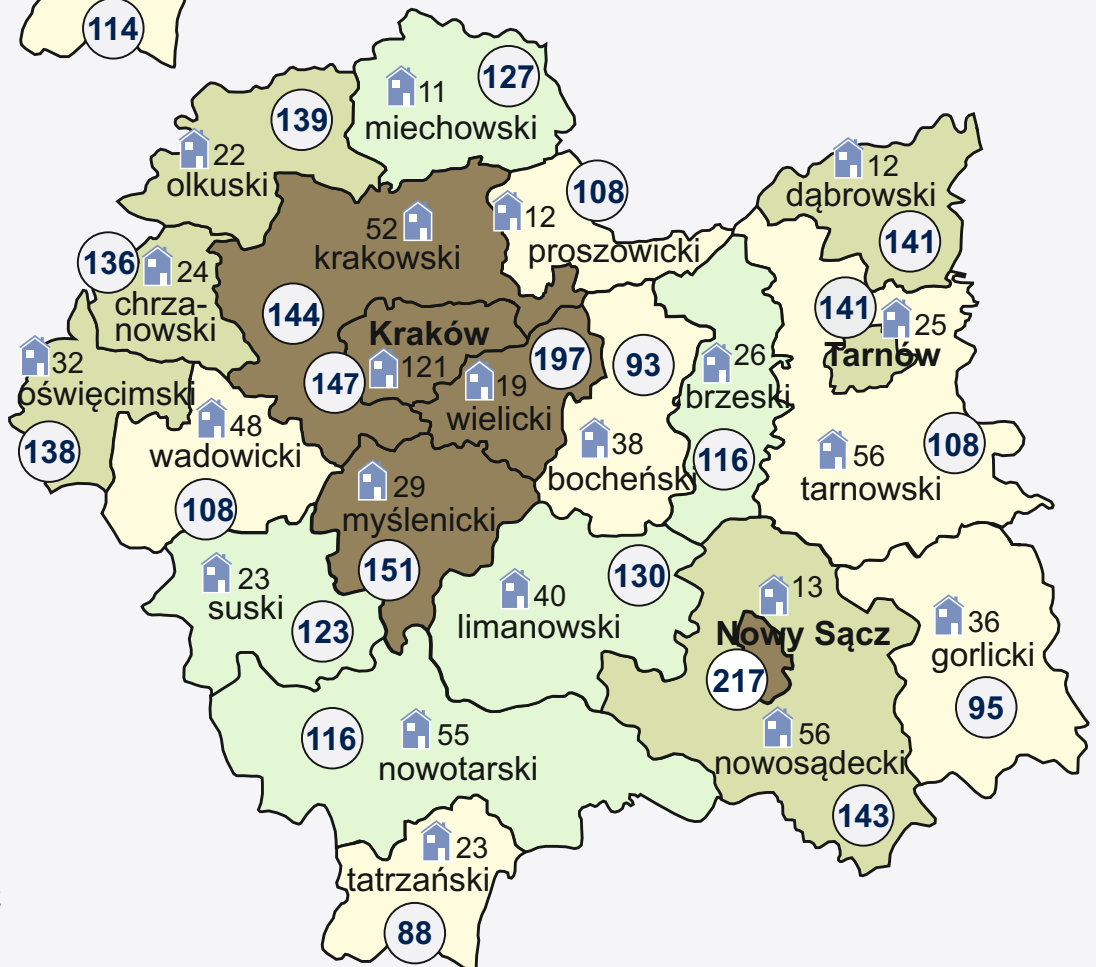
(stan w dniu 30 IX)

przebieg danych o liczbie uczniów przypadająca na 1 szkołę



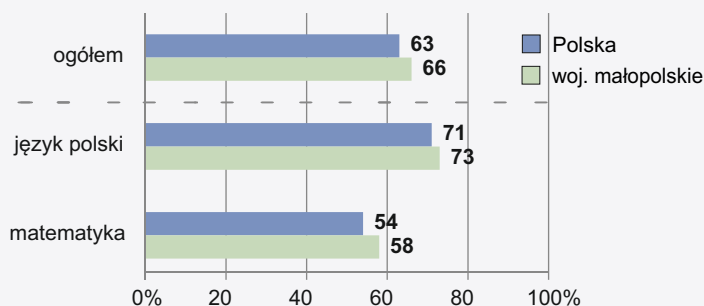
XX przebieg danych o liczbie uczniów

XX liczba gimnazjów



Średnia liczba punktów ze sprawdzianu w VI klasie szkoły podstawowej^b w 2016 r.

Część z języka polskiego i matematyki

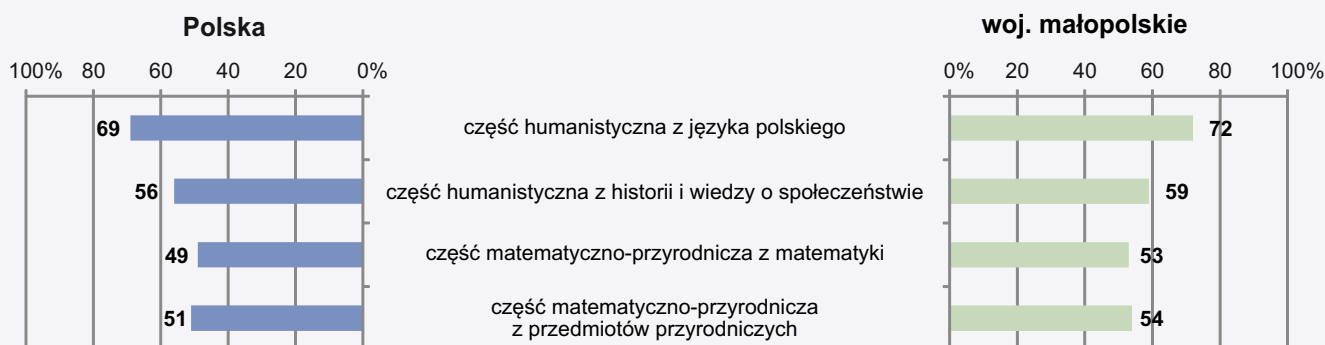


Część z języka obcego nowożytnego

JĘZYK OBCY NOWOŻYTNY	Polska	woj. małopolskie
angielski.....	71%	73%
niemiecki.....	61%	65%
rosyjski.....	63%	-
francuski.....	67%	-

Średnia liczba punktów z egzaminu gimnazjalnego^b w 2016 r.

Część humanistyczna i matematyczno-przyrodnicza



Średnia liczba punktów z egzaminu gimnazjalnego^b w 2016 r.

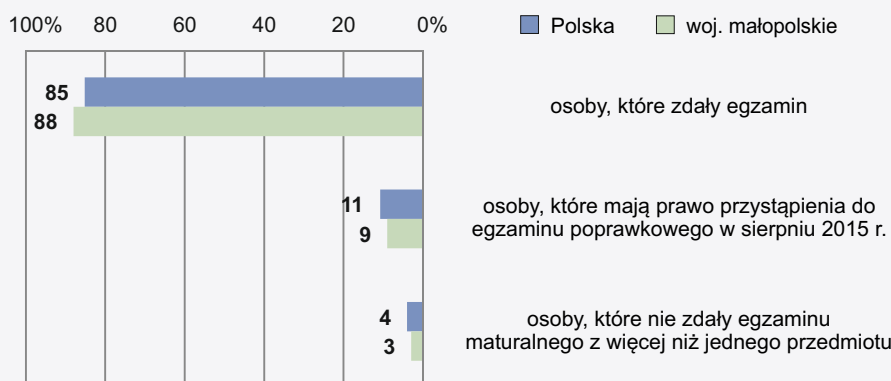
Część z języka obcego nowożytnego

JĘZYK OBCY NOWOŻYTNY	POZIOM PODSTAWOWY		POZIOM ROZSZERZONY	
	Polska	woj. małopolskie	Polska	woj. małopolskie
angielski.....	64%	65%	45%	45%
niemiecki.....	57%	59%	44%	53%
rosyjski.....	61%	56%	44%	99%
francuski.....	75%	83%	84%	87%
hiszpański.....	71%	78%	71%	74%
włoski.....	67%	69%	78%	28%

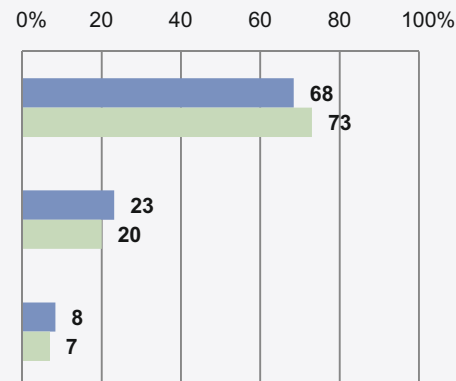


Zdawalność egzaminu maturalnego w^{bc} w 2016 r.

Absolwenci liceum ogólnokształcącego



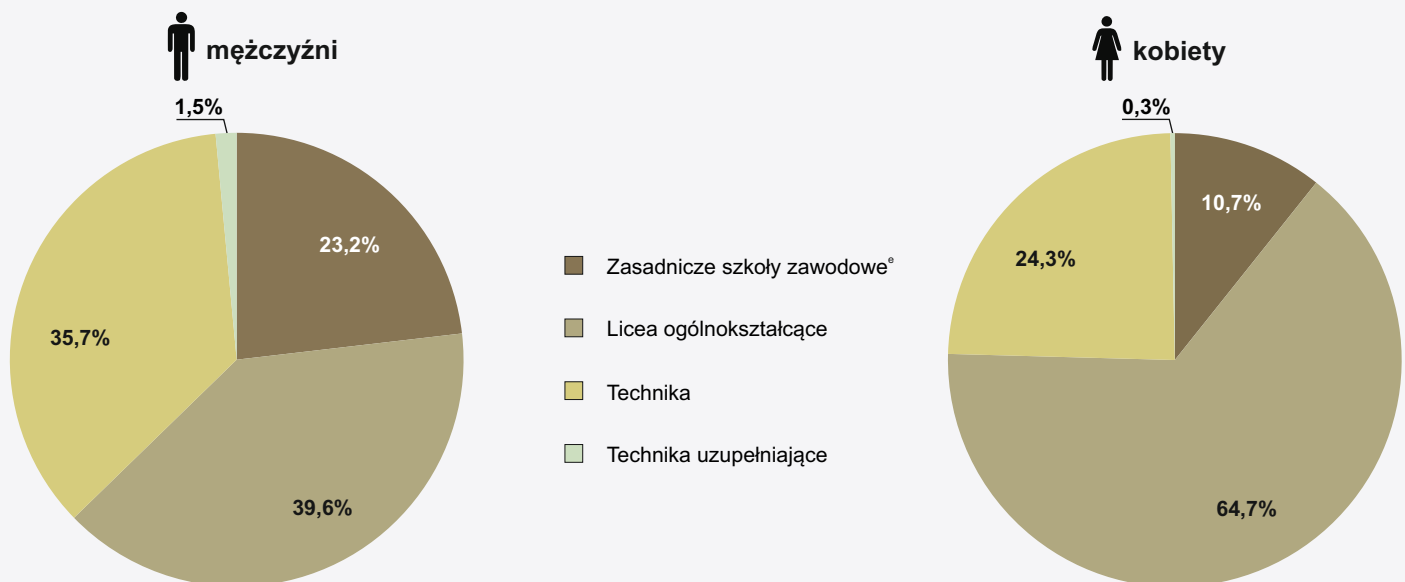
Absolwenci technikum



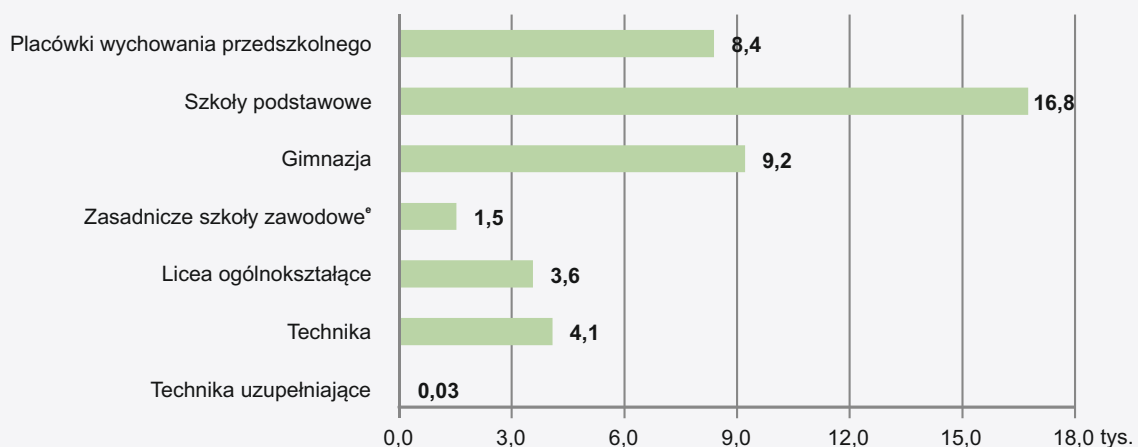
^b na podstawie danych Centralnej Komisji Egzaminacyjnej oraz Okręgowej Komisji Egzaminacyjnej w Krakowie.

^c dotyczy absolwentów, którzy przystąpili do egzaminów z wszystkich przedmiotów obowiązkowych w maju 2016 r.

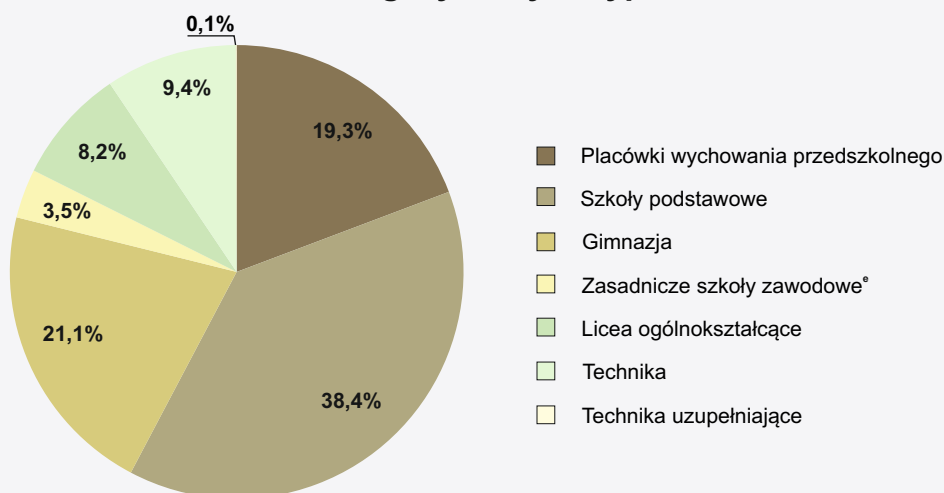
Struktura absolwentów szkół ponadgimnazjalnych według wybranych typów szkół^d



Liczba nauczycieli pełnozatrudnionych i niepełnozatrudnionych w wybranych typach szkół^{df}



Struktura nauczycieli pełnozatrudnionych i niepełnozatrudnionych^{df} według wybranych typów szkół



Zeskanuj kod i uzyskaj więcej informacji

^d z roku szkolnego 2014/2015.

^e łącznie ze specjalnymi szkołami przysposabiającymi do pracy.

^f w przeliczeniu na etaty.

Uwaga: ze względu na charakter opracowania pominięto lub uproszczono wyjaśnienia, szczegółowe uwagi i notki dotyczące metodologii, źródeł informacji itp., zamieszczone w innych publikacjach US.

DANE ZA ROK SZKOLNY 2014/2015; PRZY PUBLIKACJI DANYCH PROSIMY POWOŁAĆ SIĘ NA ŹRÓDŁO.