



# Jabłka

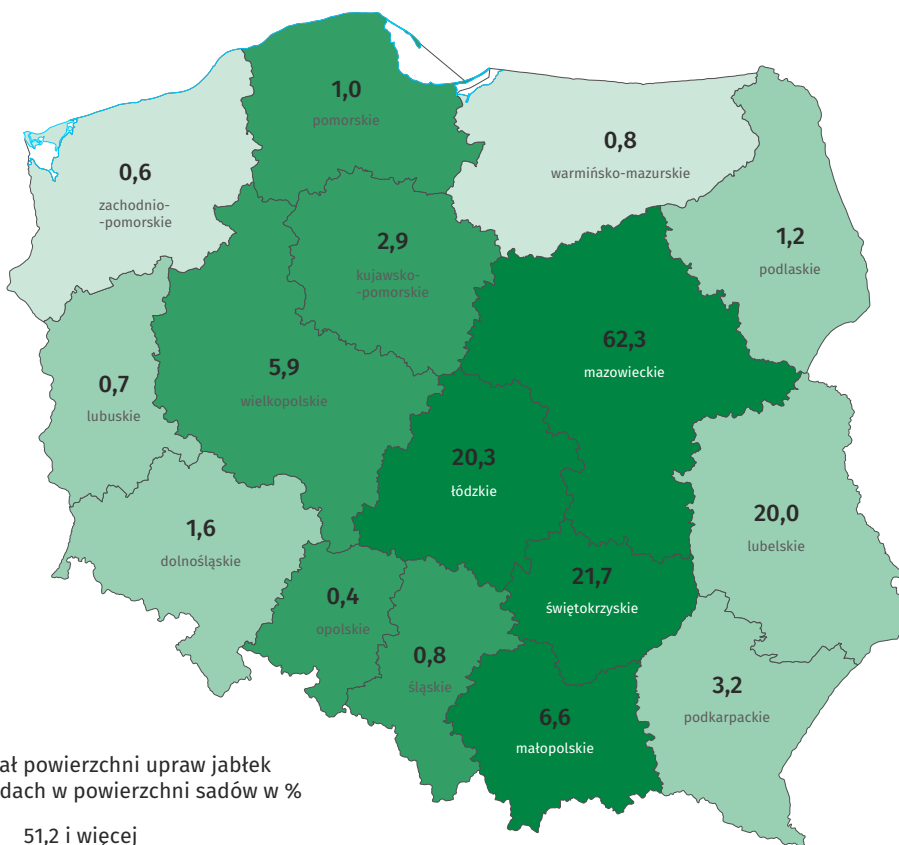
w województwie małopolskim

Infografika z okazji Dnia Kwitnącej Jabłoni

2023

Dane za rok 2023; przy publikacji prosimy powołać się na źródło.


## Uprawa jabłek w sadach



Udział powierzchni upraw jabłek w sadach w powierzchni sadów w %

- 51,2 i więcej
- 38,7–51,1
- 26,2–38,6
- 26,1 i mniej

XXX – Powierzchnia upraw jabłek w sadach (w tys. ha)



**6,6 tys. ha**

wyniosła powierzchnia upraw jabłek w sadach (4,4% upraw w Polsce).



**1,07 zł**

przeciętna cena skupu 1 kg jabłek w pierwszym półroczu 2023 r.


## Plony



**211,3 dt**

z 1 ha wynosiły plony jabłek w sadach.

## Zbiory



**1,4 mln dt**

wynosiły zbiory jabłek w sadach (3,6% zbiorów w Polsce).