



NOWY SĄCZ

Stan i ruch naturalny ludności

Infografika z okazji Imienin Miasta

Dane za rok 2023; przy publikacji danych prosimy powołać się na źródło.

2023



80,4 tys.

liczba ludności miasta Nowego Sącza.

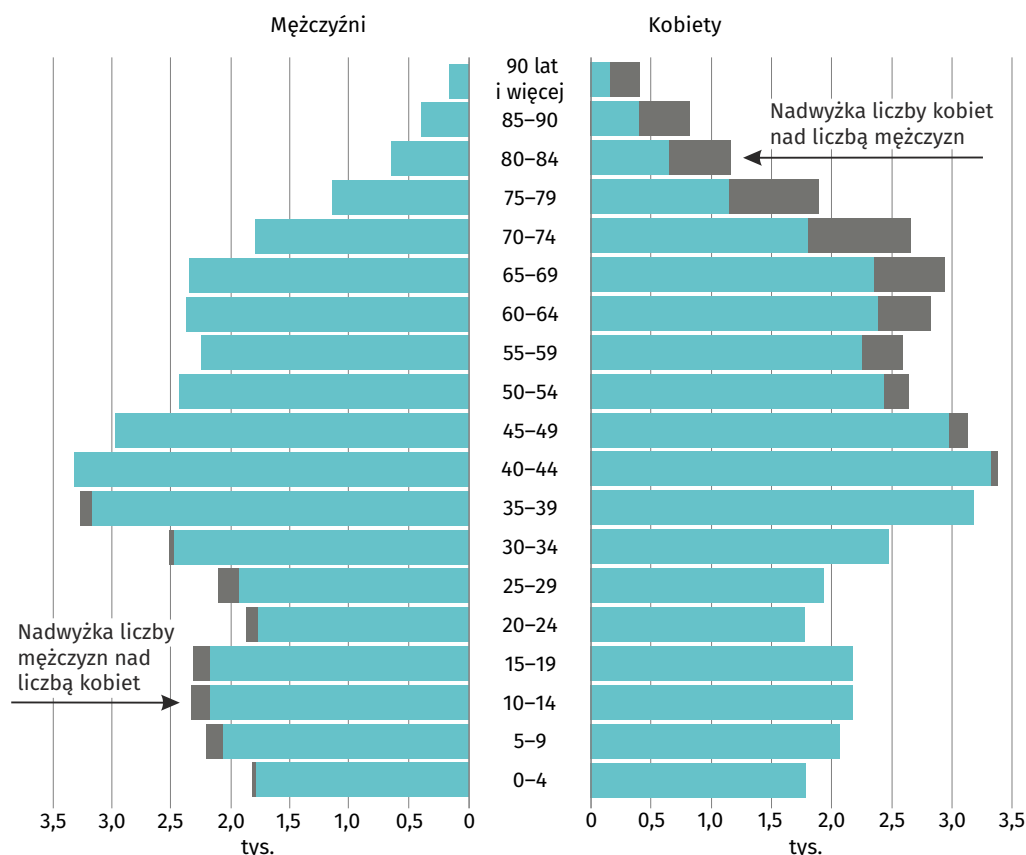


110

wynosił współczynnik feminizacji (liczba kobiet przypadająca na 100 mężczyzn).

Ludność według płci i grup wieku

Stan w dniu 31 grudnia



Kobiety

42,0 tys.

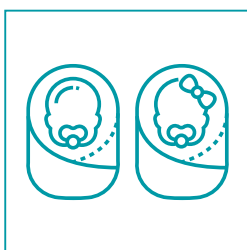
↓ 0,2%*



Mężczyźni

38,3 tys.

↓ 0,4%*



Urodzenia

646

↓ 1,2%*



Zgony

758

↓ 6,2%*



Przyrost naturalny

-112

↑ 27,3%*

* Zmiana w stosunku do roku poprzedniego.



-1,39

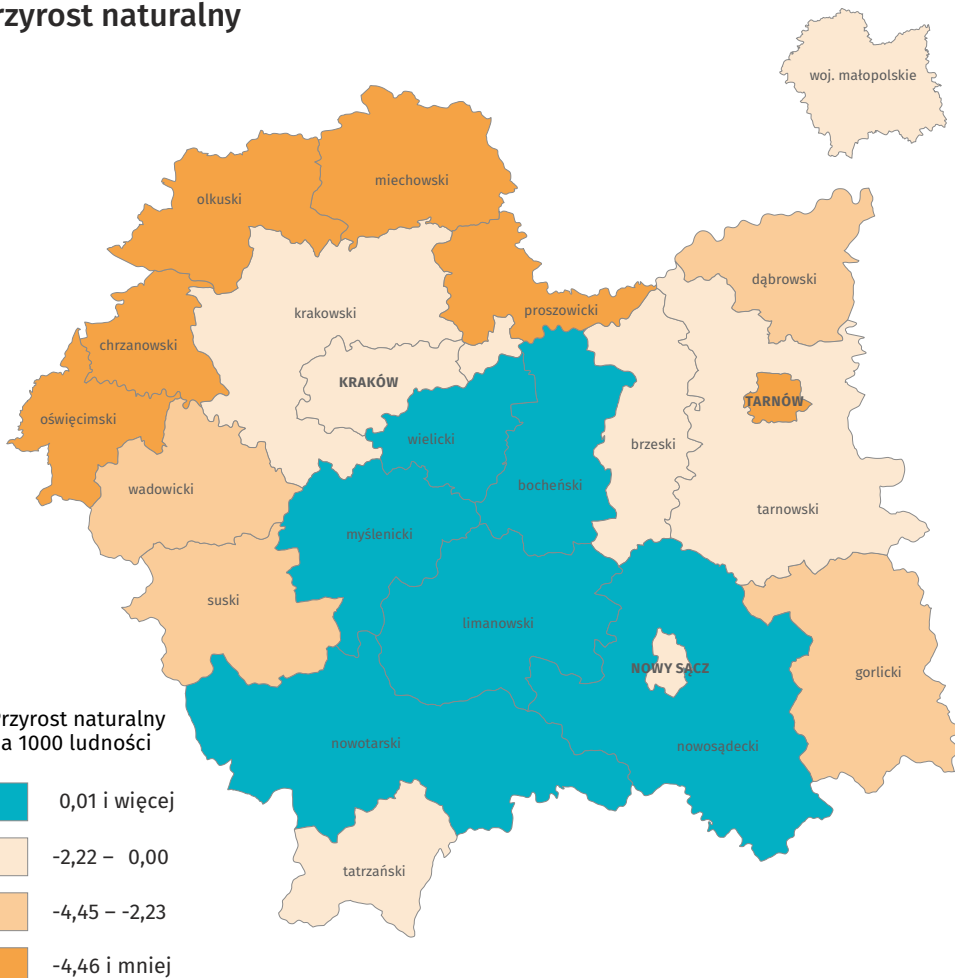
przyrost naturalny na 1000 ludności.



8,03

wynosił wskaźnik liczby urodzeń żywych na 1000 ludności.

Przyrost naturalny



Małżeństwa

268

↓ 17,8%*



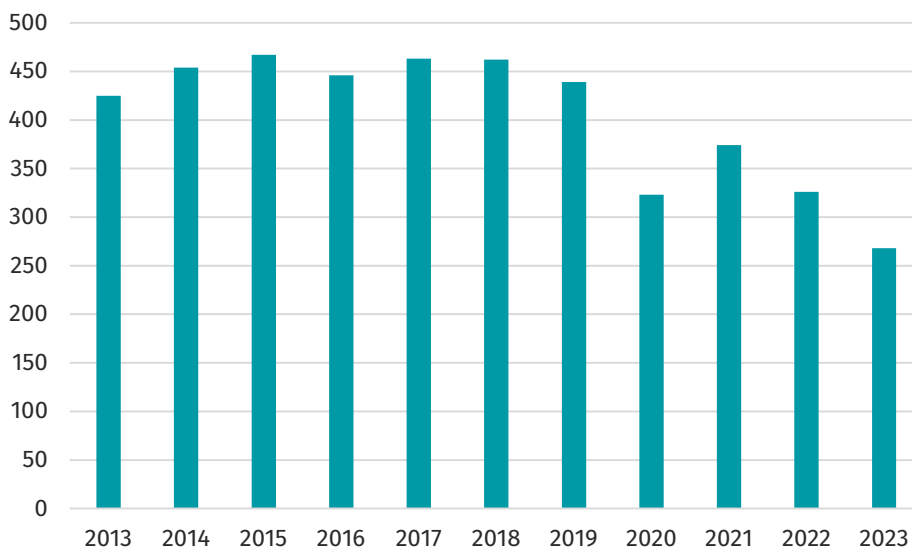
Rozwody

112

↓ 20,6%*



Małżeństwa zawarte



* Zmiana w stosunku do roku poprzedniego.