


# Aktywności kulturalne Polaków w 2023 r.<sup>1</sup> na podstawie wyników badania budżetu czasu



## Doba statystycznego Polaka (w %)



## Przeciętny czas wykonywania czynności<sup>2</sup>

Życie towarzyskie,  
uczestnictwo w rozrywce i kulturze<sup>3</sup>



Czytanie  
słuchanie muzyki i radia



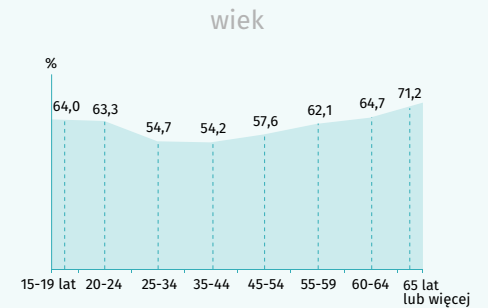
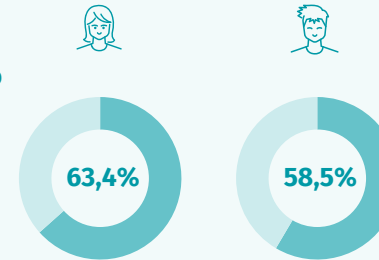
Oglądanie telewizji  
i filmów



## Wybrane aktywności kulturalne według płci i wieku

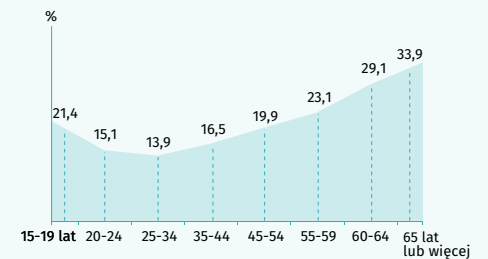
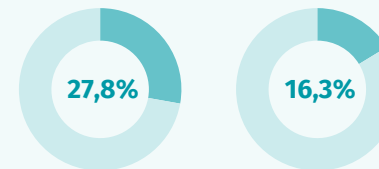
Życie towarzyskie, uczestnictwo  
w rozrywce i kulturze

61,3%



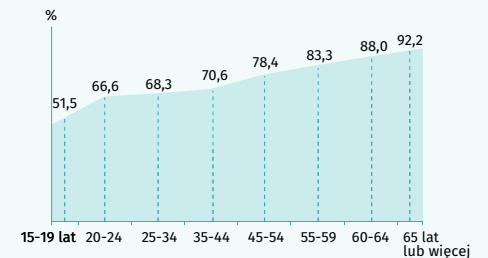
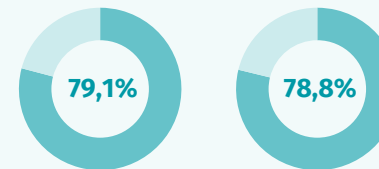
Czytanie,  
słuchanie muzyki i radia

22,8%



Oglądanie telewizji  
i filmów

79,0%



<sup>1</sup> Na podstawie uogólnionych wyników badania Budżetu czasu ludności, przeprowadzonego w okresie 19.12.2022 – 19.01.2023.

<sup>2</sup> W godzinach i minutach na 1 osobę wykonującą czynność w ciągu doby – czas liczony dla tych osób, które konkretną czynność wykonywały w badanym czasie.

<sup>3</sup> W tym spotkania towarzyskie, rozmowy telefoniczne, komunikacja w formie elektronicznej, uczestnictwo w wydarzeniach kulturalnych i sportowych, zwiedzanie muzeów i galerii sztuki, odpoczynek bierny.