



# BAZA NOCLEGOWA

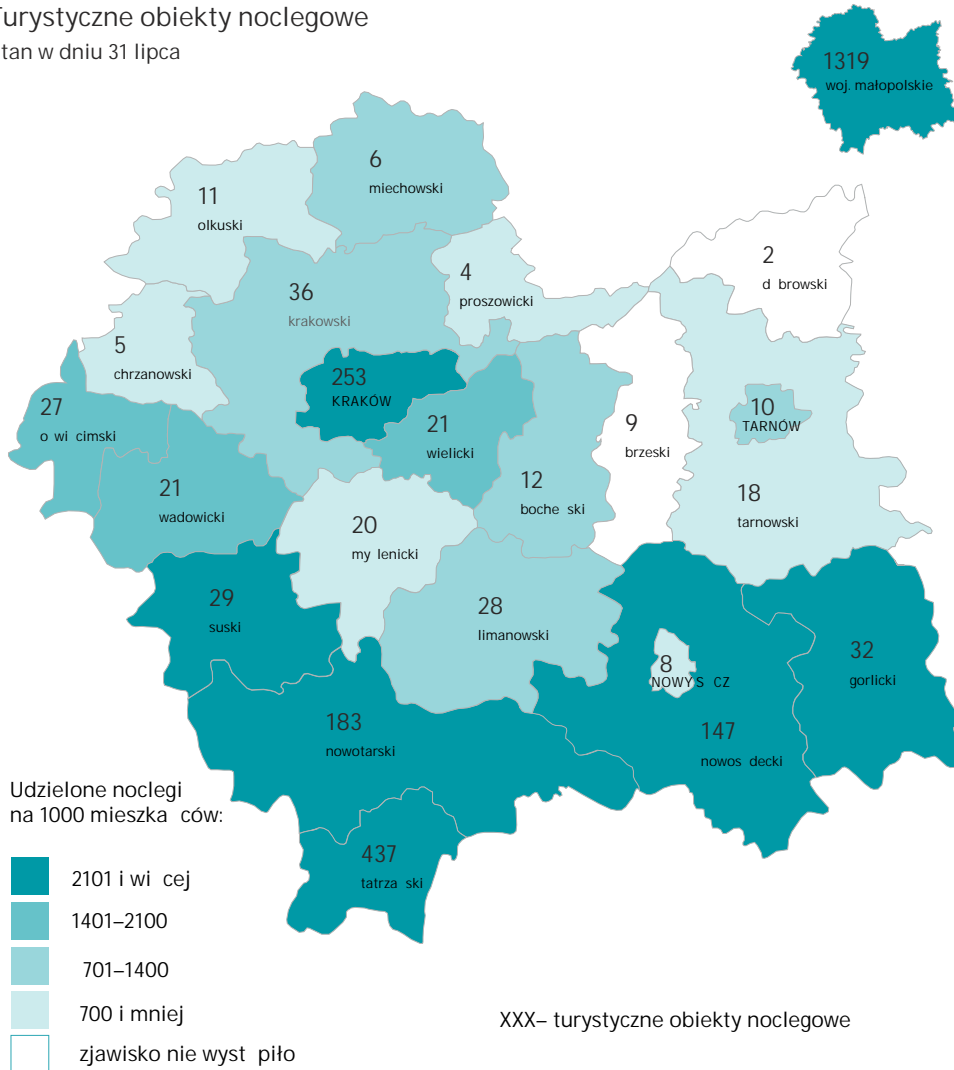
## w województwie małopolskim

Dane dotyczą obiektów z badania KT-1 posiadających 10 i więcej miejsc noclegowych.  
Dane za rok 2023 przy publikacji danych prosimy powołać się na źródło.

2023

### Turystyczne obiekty noclegowe

Stan w dniu 31 lipca



29,1

miejsc noclegowych w turystycznych obiektach noclegowych przypadało na 1 tys. mieszkańców. Najwięcej miejsc noclegowych na 1 tys. mieszkańców notowano w powiecie tatrzańskim – 394,5.



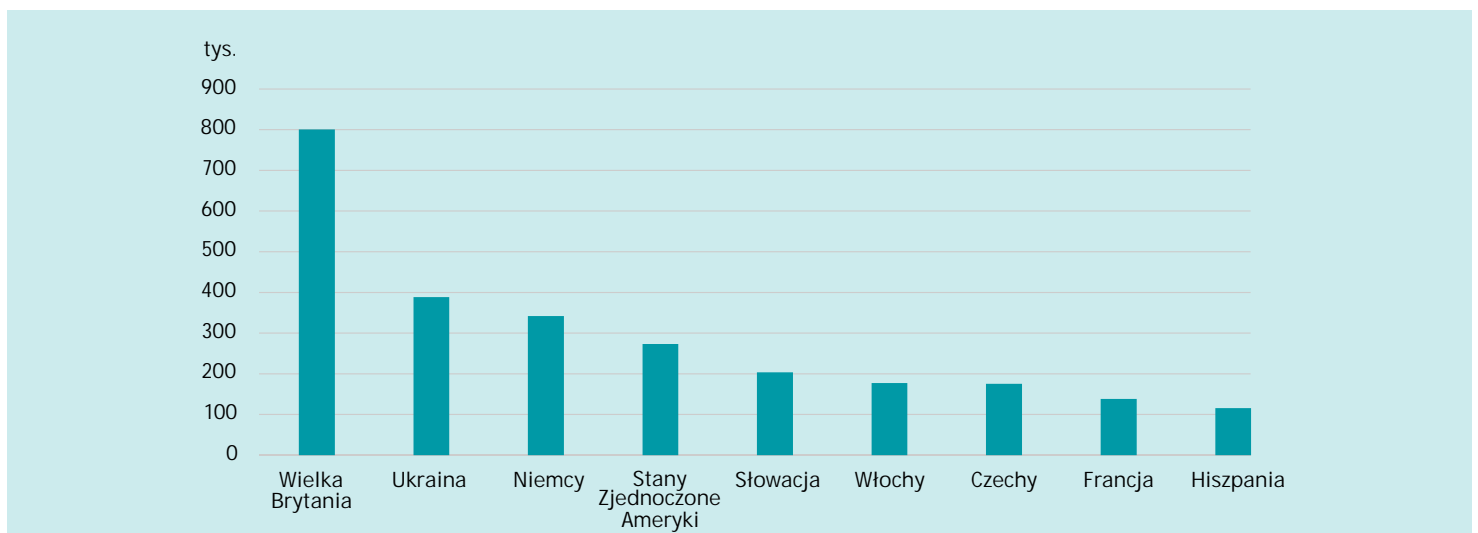
4,0 mln

noclegów udzielono turystom zagranicznym w turystycznych obiektach noclegowych.

↑ 37,9%\*

\*zmiana w stosunku do roku poprzedniego.

### Noclegi udzielone turystom zagranicznym w turystycznych obiektach noclegowych według wybranych krajów





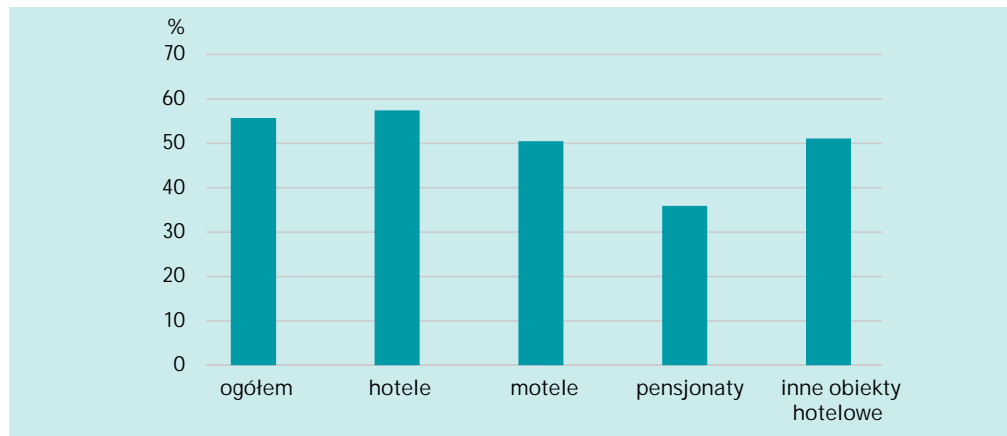
## BAZA NOCLEGOWA

Dane dotyczą obiektów z badania KT-1 posiadających 10 i więcej miejsc noclegowych.  
Dane za rok 2023 przy publikacji danych prosimy powołać się na źródło.



Urząd Statystyczny  
w Krakowie

### Stopień wykorzystania pokoi w obiektach noclegowych



# 57,4%

wyniósł stopień wykorzystania pokoi w hotelach i był najwyższy wśród obiektów hotelowych.

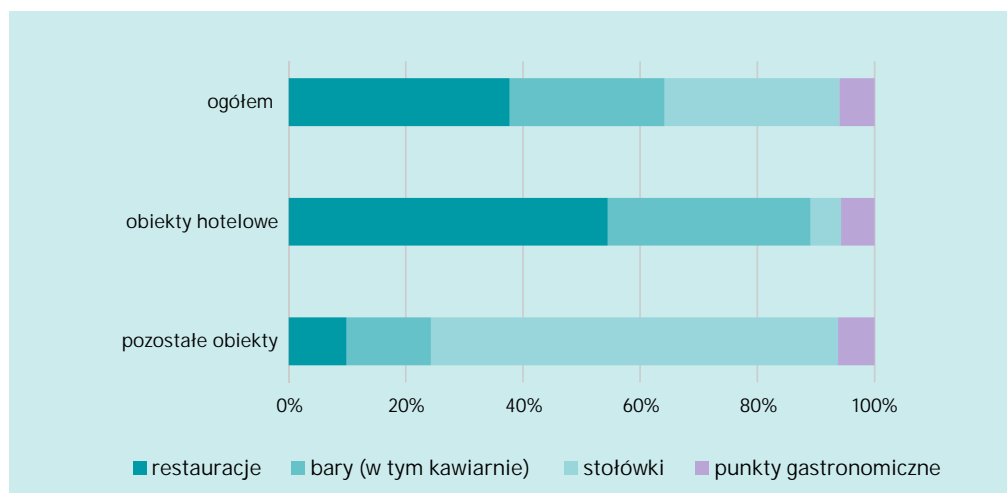
### Turystyczne obiekty noclegowe według rodzaju obiektu<sup>a</sup>

Stan w dniu 31 lipca



### Placówki gastronomiczne w turystycznych obiektach noclegowych

Stan w dniu 31 lipca



# 1,1 tys.

placówek gastronomicznych funkcjonowało w turystycznych obiektach noclegowych.

<sup>a</sup> Nie uwzględniono pokoi gościnnych i kwater agroturystycznych w dniu 31 lipca.