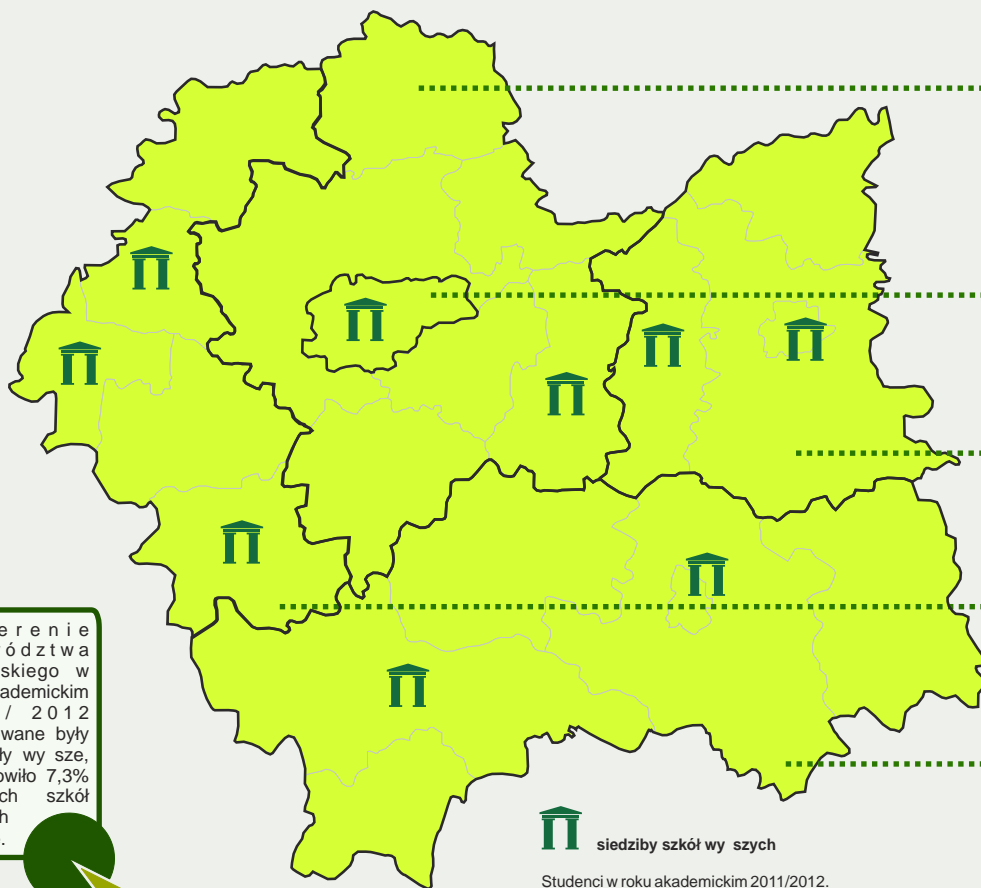




# SZKOLNICTWO WY SZE

## W WOJEWÓDZTWIE MAŁOPOLSKIM W ROKU AKADEMICKIM 2011/2012



Na terenie województwa małopolskiego w roku akademickim 2011 / 2012 zlokalizowane były 33 szkoły wy sze, co stanowiło 7,3% wszystkich szkół wy szych w Polsce.

siedziby szkół wy szych

Studenci w roku akademickim 2011/2012.  
Absolwenci z roku akademickiego 2010/2011.

### Podregion krakowski

Szkoły wy sze ogółem: 1  
Jednostki zamiejscowe: 2  
Studenci: 1532  
Absolwenci: 272

### Miasto Kraków

Szkoły wy sze ogółem: 22  
Jednostki zamiejscowe: 1  
Studenci: 184493  
Absolwenci: 47271

### Podregion tarnowski

Szkoły wy sze ogółem: 3  
Jednostki zamiejscowe: 5  
Studenci: 8126  
Absolwenci: 3079

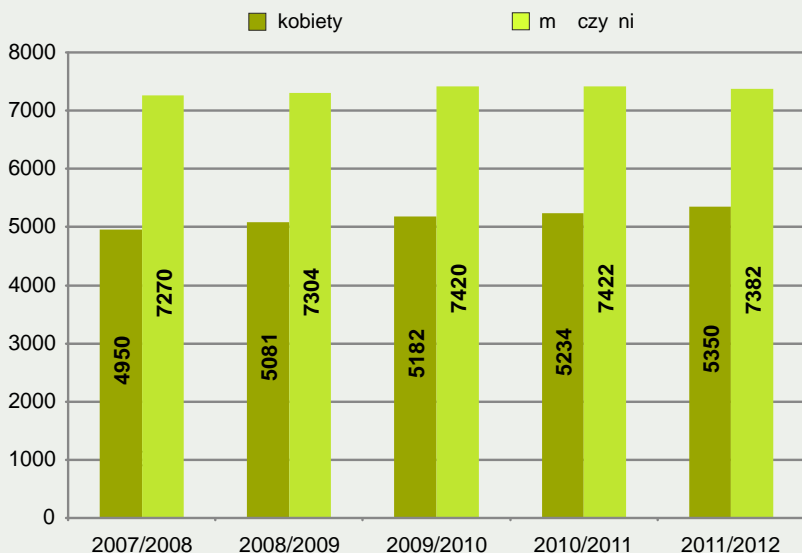
### Podregion o wi cimski

Szkoły wy sze ogółem: 3  
Jednostki zamiejscowe: 5  
Studenci: 2894  
Absolwenci: 821

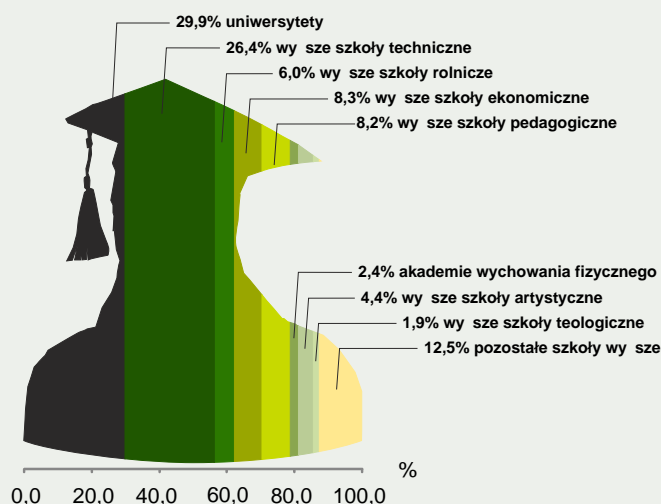
### Podregion nowos decki

Szkoły wy sze ogółem: 4  
Jednostki zamiejscowe: 9  
Studenci: 11068  
Absolwenci: 3535

### Nauczyciele akademicy<sup>a</sup> według płci

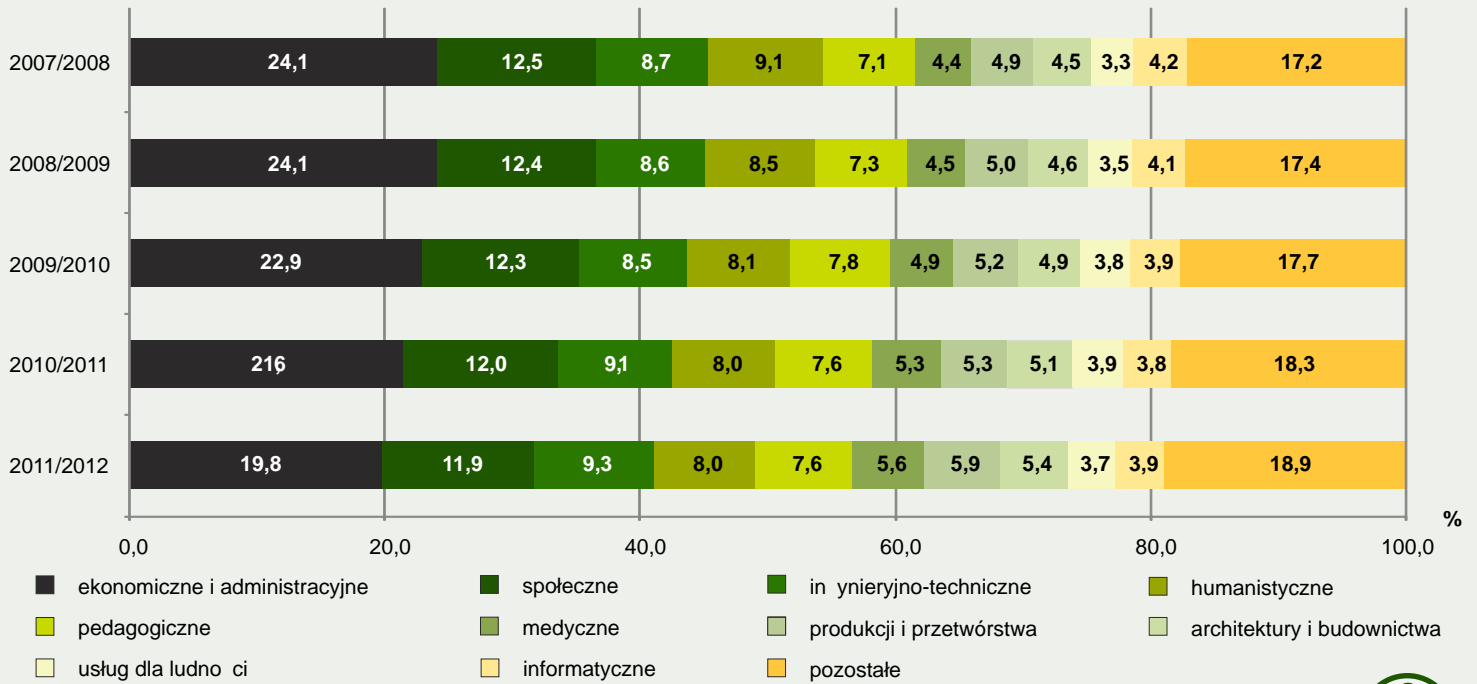


### Struktura liczby nauczycieli akademickich<sup>a</sup> według typów szkół wy szych

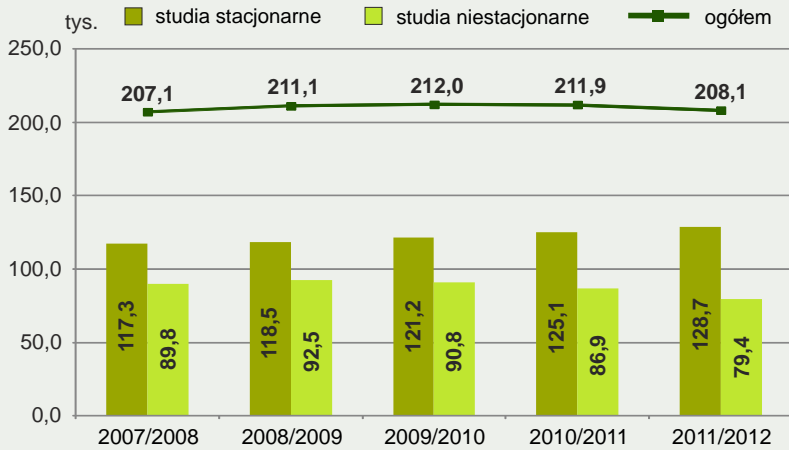


<sup>a</sup> Nauczyciele akademicy zostali przedstawieni jako pracownicy pełnozatrudnieni i niepełnozatrudnieni w pełnym wymiarze godzin na wi cej ni jednej uczelni, w ka dym miejscu pracy wg jednostek macierzystych.

## Struktura liczby studentów<sup>b</sup> według grup kierunków studiów



## Studenci<sup>b</sup> studiów stacjonarnych i niestacjonarnych

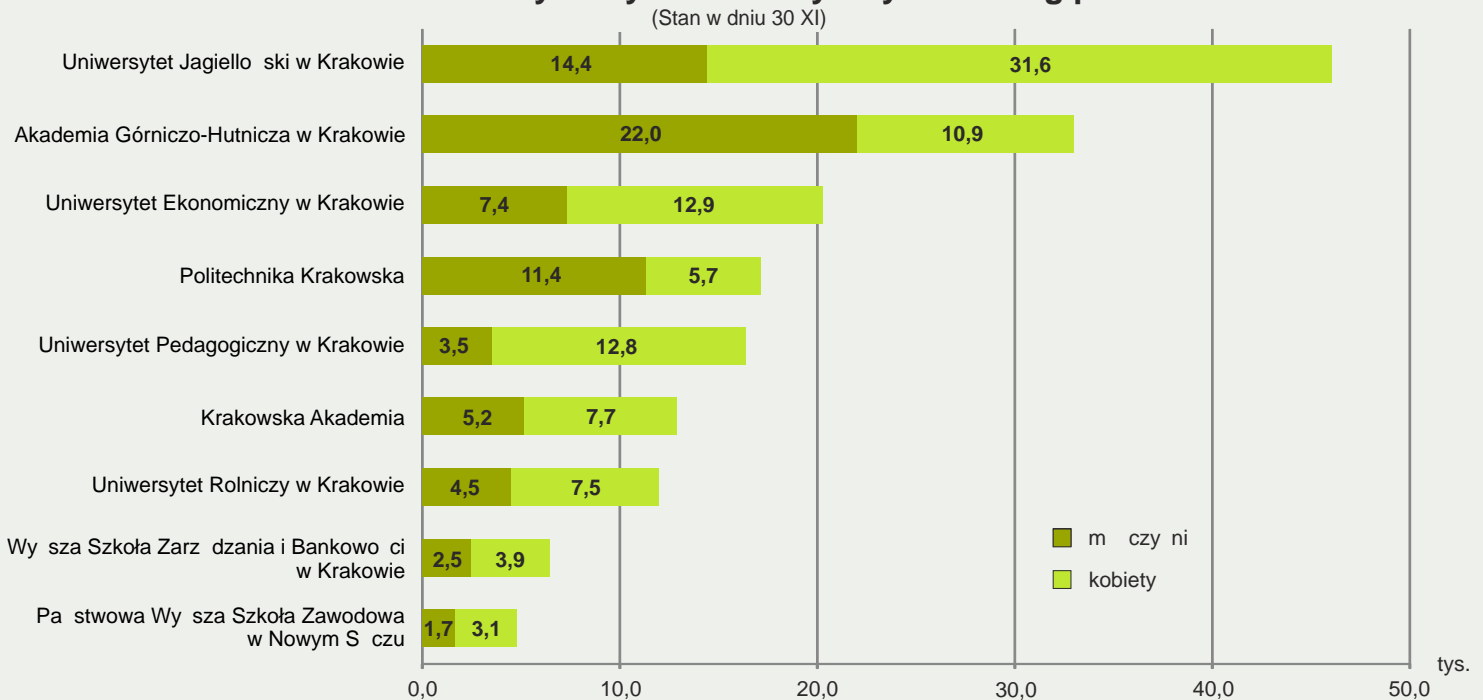


W województwie małopolskim w roku akademickim 2011/2012 liczba studentów na 10 tys. ludności wyniosła 622, natomiast dla Polski wskaźnik ten osiągnął wartość 451.

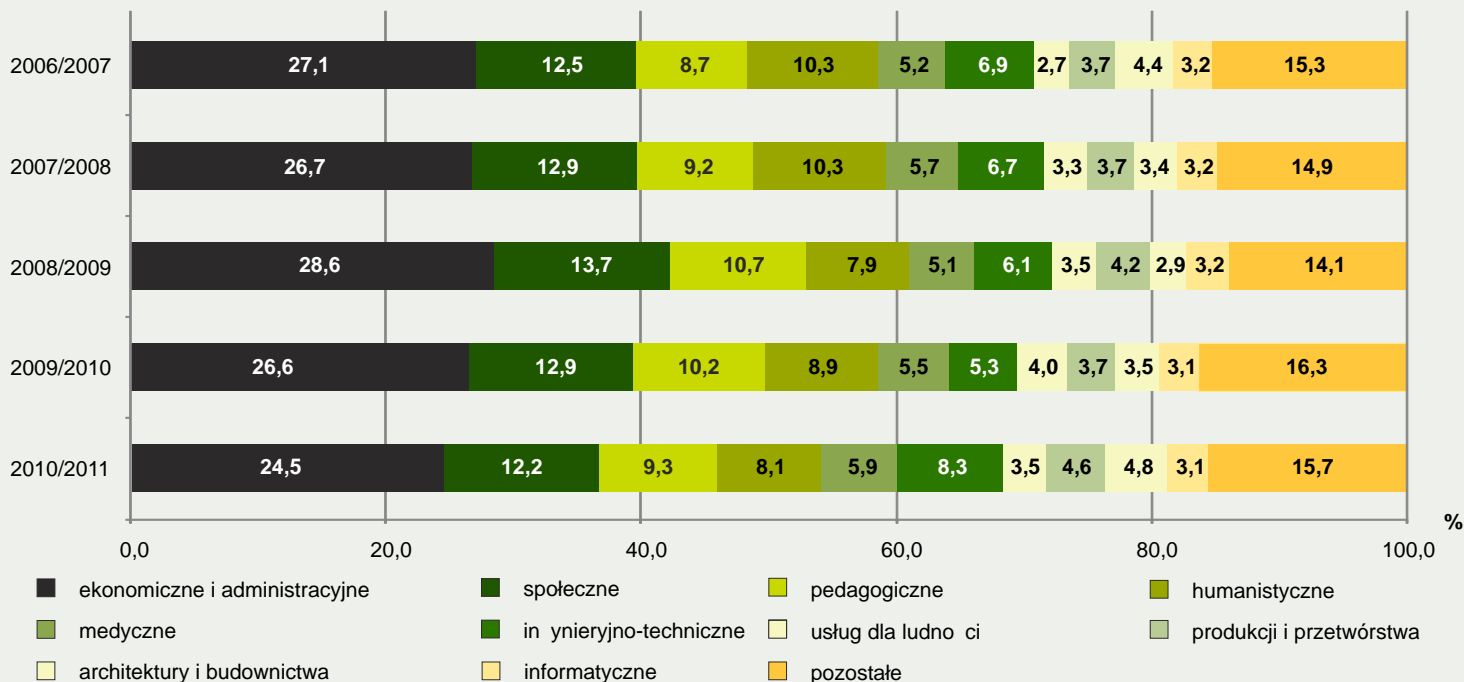
W roku akademickim 2011/2012 (według stanu w dniu 30 XI 2011) w województwie małopolskim liczba studentów wyniosła 208113, z czego 58,7% stanowiły kobiety. Pod względem liczby studentów województwo małopolskie zajmowało 2 miejsce w kraju.

<sup>b</sup> Łącznie z cudzoziemcami. Bez szkół resortu obrony narodowej, resortu spraw wewnętrznych i administracji. Prezentacja danych według faktycznej lokalizacji uczelni/jednostek zamiejscowych.

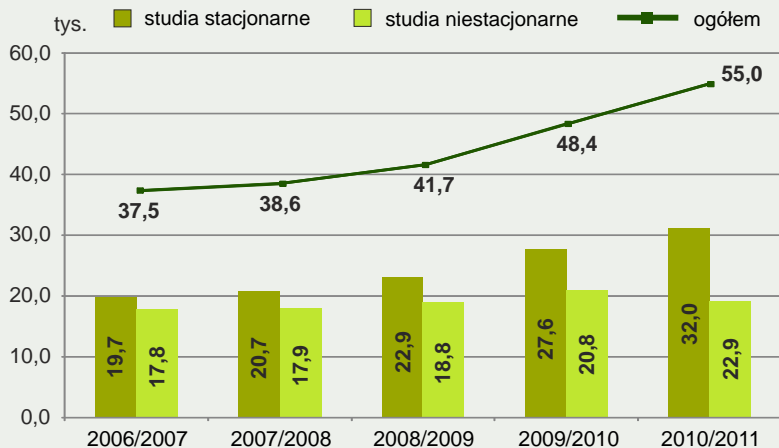
## Studenci<sup>b</sup> wybranych szkół wyższych według płci



## Struktura liczby absolwentów<sup>b</sup> według grup kierunków studiów



## Absolwenci<sup>b</sup> studiów stacjonarnych i niestacjonarnych



W roku akademickim 2010/2011 nauk w szkołach wyższych w województwie małopolskim ukończyło 54978 osób, z czego 77,4% stanowili absolwenci uczelni publicznych. Na przestrzeni 5 ostatnich lat liczba absolwentów w województwie małopolskim wzrosła o 17494 osób (46,7%).

<sup>b</sup> Łącznie z cudzoziemcami. Bez szkół resortu obrony narodowej, resortu spraw wewnętrznych i administracji. Prezentacja danych według faktycznej lokalizacji uczelni/jednostek zamiejscowych.

## Absolwenci<sup>b</sup> wybranych szkół wyższych według płci

