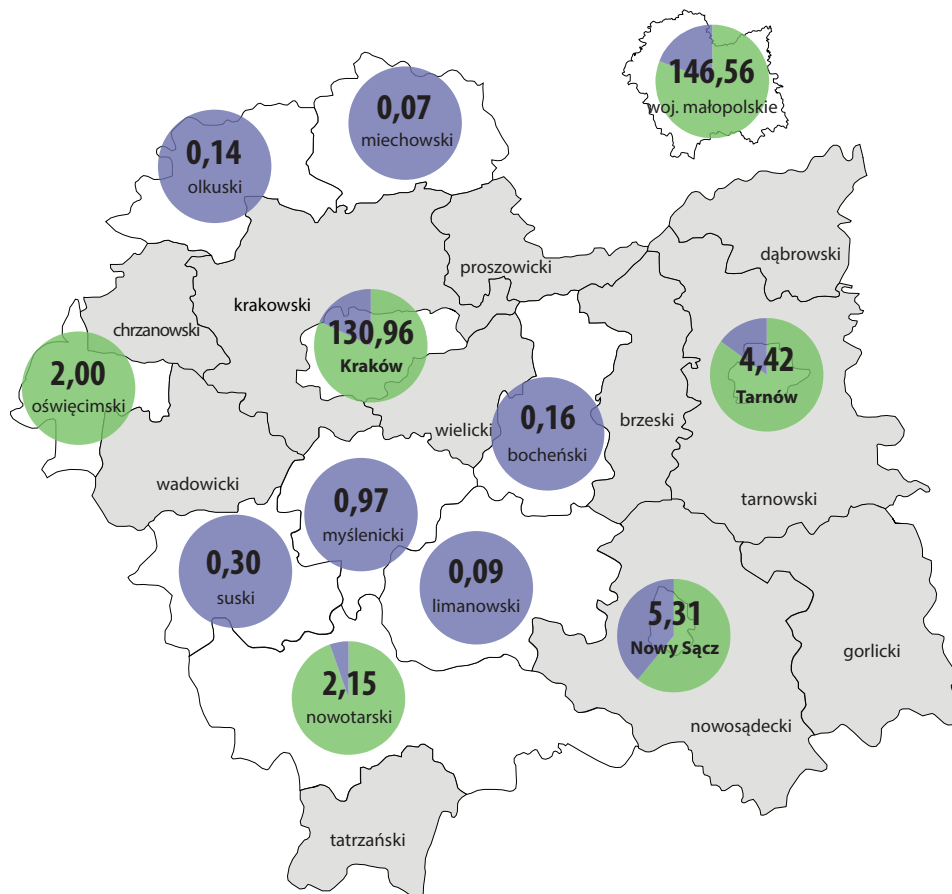


SZKOLNICTWO WYŻSZE w województwie małopolskim



Dane za rok akademicki 2020/2021; stan w dniu 31 XII; przy publikacji prosimy powołać się na źródło.
Opracowanie własne na podstawie danych z systemu POL-on administrowanego przez Ministerstwo Nauki i Szkolnictwa Wyższego.

Studenci^{ab}



Studenci według typu uczelni

- uczelnie publiczne
- uczelnie niepubliczne
- powiaty bez uczelni

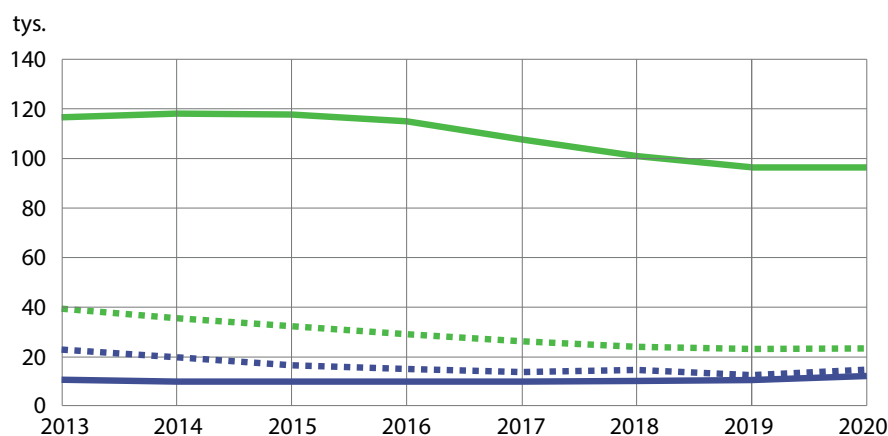
Liczba studentów ogółem w tys.

X,XX

80,8%


studentów studiowało w województwie małopolskim w uczelniach publicznych w roku akademickim 2020/2021.

Liczba studentów w uczelniach publicznych i niepublicznych według formy studiów^{ab}



a Prezentacja danych według faktycznej lokalizacji uczelni/filii/jednostek zamiejscowych.

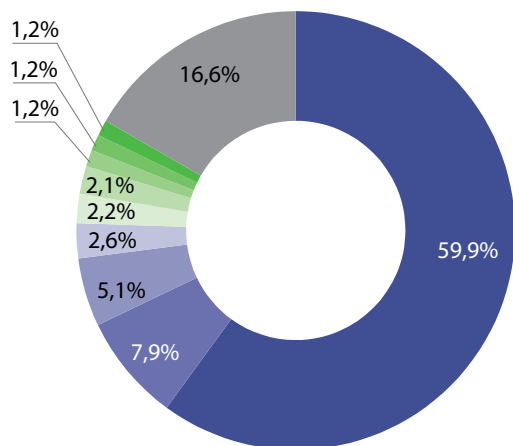
b Łącznie ze studentami cudzoziemcami.



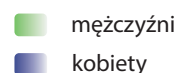
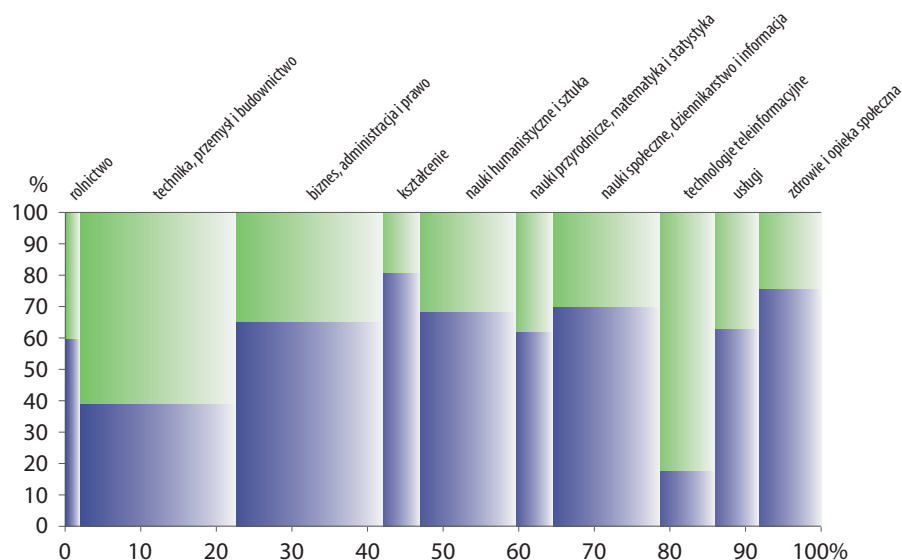
0,9%

więcej studentów w stosunku do poprzedniego roku akademickiego studiowało w województwie małopolskim w roku akademickim 2020/2021.

Struktura cudzoziemców – studentów uczelni według krajów pochodzenia^a



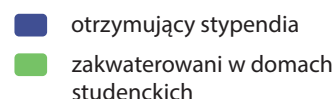
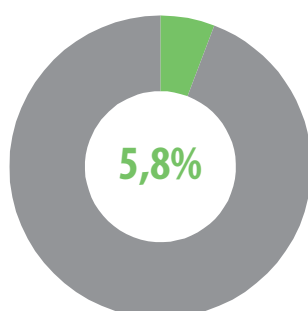
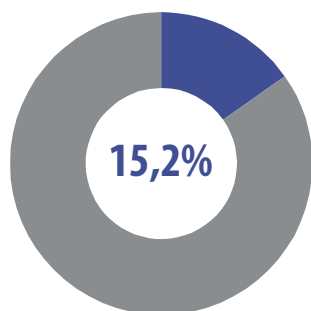
Struktura liczby studentów^{ab} według płci i grup kierunków studiów^{cd}



80,9%

wniósł odsetek kobiet wśród studiujących kierunki związane z kształceniem w roku akademickim 2020/2021 w województwie małopolskim i były to najliczniej reprezentowane przez kobiety kierunki studiów.

Odsetek studentów otrzymujących stypendia^{abe} oraz zakwaterowanych w domach studenckich^{ab}



8,6 tys.

studentów było zakwaterowanych w 51 domach studenckich w województwie małopolskim w roku akademickim 2020/2021.

a Prezentacja danych według siedziby uczelni/filii/jednostek zamiejscowych.
b Łącznie ze studentami cudzoziemcami.
c Zgodnie z Międzynarodową Standardową Klasyfikacją Edukacji ISCED-F 2013.

d Nie uwzględniono 1943 osób uczących się na indywidualnych studiach międzyobszarowych.
e Bez stypendiów ministra oraz stypendiów finansowanych z funduszy unijnych.

