



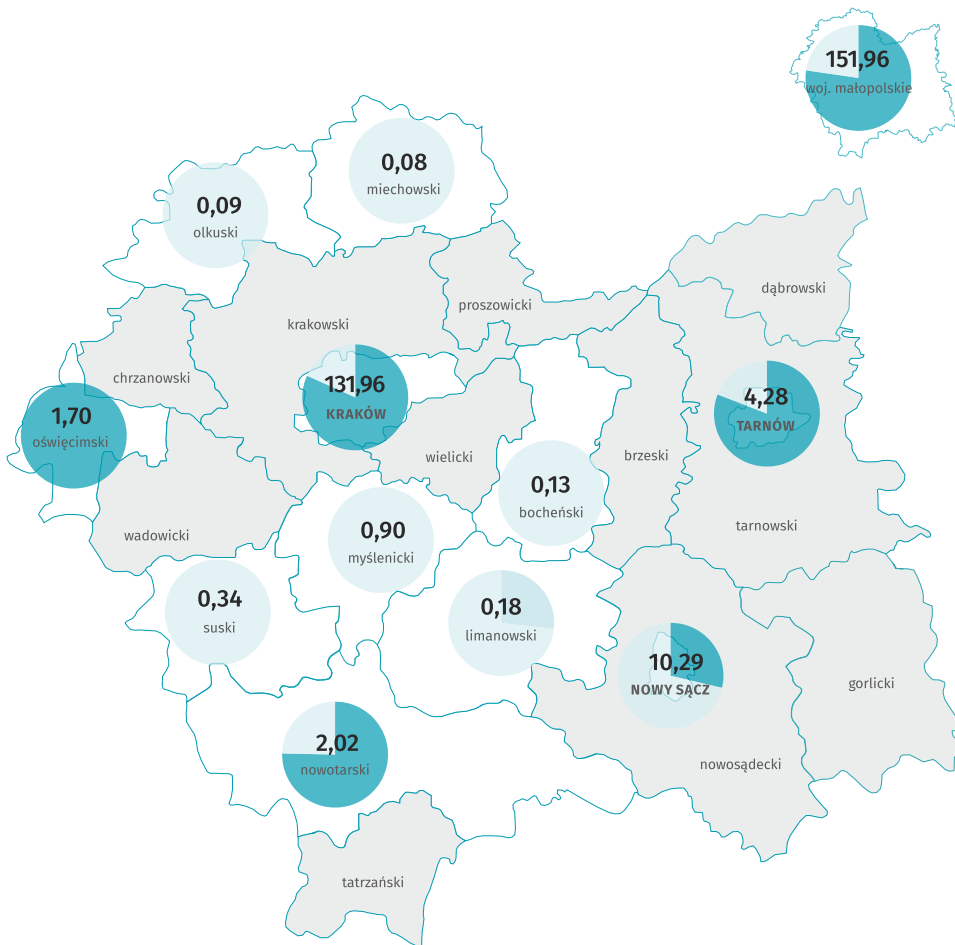
# SZKOLNICTWO WYŻSZE

w województwie małopolskim

2023/24

Dane za rok akademicki 2023/24; Stan w dniu 31.12.2023; przy publikacji prosimy powołać się na źródło.

## Studenci<sup>ab</sup>



- uczelnie publiczne
- uczelnie niepubliczne

X,XX – liczba studentów ogółem w tys.



## 152,0 tys.

osób studiowało na uczelniach w województwie małopolskim.

↑ 2,8%\*

\* zmiana w stosunku do roku poprzedniego.



## 81,8%

studentów uczelni publicznych studiowało na studiach stacjonarnych, w tym 59,0% stanowiły kobiety.

### CUDZOZIEMCY

## 10,0 tys.

cudzoziemców studiowało w województwie małopolskim.



## 13,6%

studentów otrzymywało stypendia (tj. 20,7 tys. osób), a 1,7 tys. studentów otrzymało zapomogi.

a łącznie ze studentami cudzoziemcami.

studentów studiów podyplomowych (bez cudzoziemców) wybrało kierunek Biznes, administracja i prawo, zaś najmniej – Rolnictwo (1,3%) i Nauki przyrodnicze, matematyka i statystyka (3,6%).



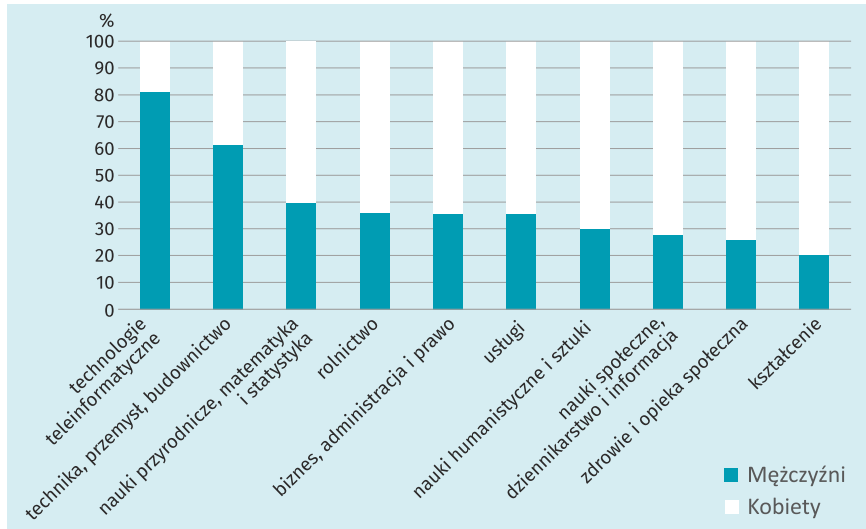
## 36,0%



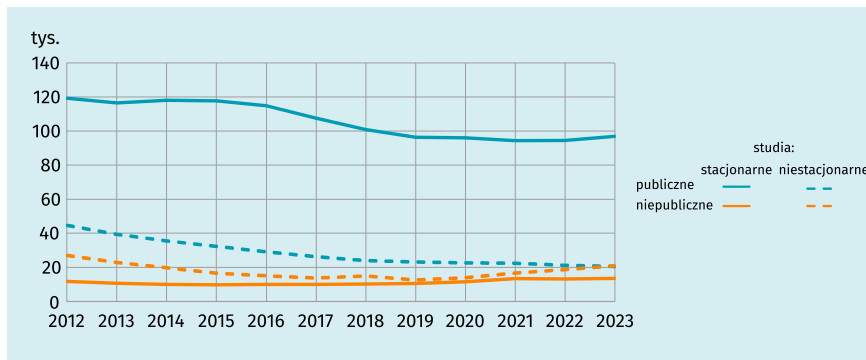
b Prezentacja danych wg rzeczywistego położenia, łącznie z uczelniami resortowymi.



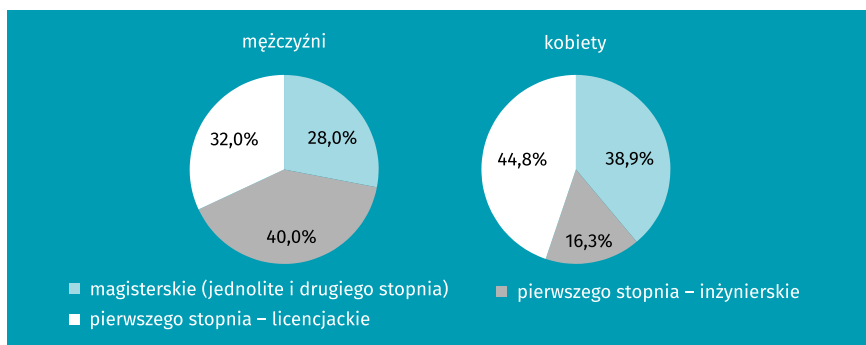
## Struktura liczby studentów według płci i grup kierunków studiów<sup>abcd</sup>



## Liczba studentów w uczelniach publicznych i niepublicznych według formy studiów<sup>ae</sup>



## Struktura studentów studiów stacjonarnych według rodzajów studiów<sup>a</sup>

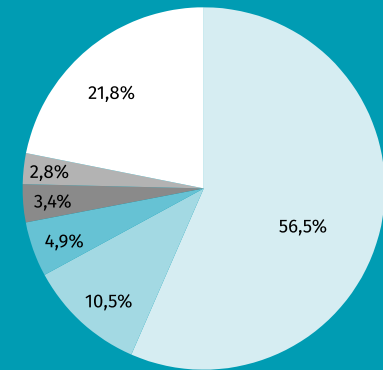


## Struktura studentów cudzoziemców według kraju pochodzenia




# 38,3 %

studentów cudzoziemców studiowało na Uniwersytecie Jagiellońskim.



- Ukraina
- Białoruś
- Norwegia
- Chiny
- Hiszpania
- Pozostałe (np. Rosja, Turcja, Indie, Niemcy)



# 2,5 tys.

studentów<sup>a</sup> posiadało orzeczenie o niepełnosprawności, w tym 23,0% posiadało dysfunkcję narządu ruchu, 7,0% było niewidomych i słabo widzących, a 6,6% było niesłyszących i słabo słyszących.

### Doktoranci

## 2365

osoby studiowały na studiach doktoranckich a 519 uzyskały stopień doktora w 2023 r.



### Nauczyciele akademicy

## 14,0 tys.

nauczycieli akademickich pracowało na uczelniach z czego 10,1 tys. posiadało tytuł profesora.



a łącznie ze studentami cudzoziemcami.

b Nie uwzględniono 2085 osób uczących się na Indywidualnych studiach międzyobszarowych.

c Zgodnie z Międzynarodową Standardową Klasyfikacją Edukacji ISCED-F 2013.

d Prezentacja danych wg siedziby szkół wyższych/filii/jednostek zamiejscowych.

e Prezentacja danych wg rzeczywistego położenia, łącznie z uczelniami resortowymi.