



# SZKOLNICTWO WYŻSZE

## W WOJEWÓDZTWIE MAŁOPOLSKIM W ROKU AKADEMICKIM 2013/2014



### Podregion krakowski

Szkoły wyższe ogółem: 1  
Jednostki zamiejscowe: 2  
Studenci: 1423  
Absolwenci: 480

### Miasto Kraków

Szkoły wyższe ogółem: 21  
Jednostki zamiejscowe: 2  
Studenci: 170519  
Absolwenci: 47223

### Podregion tarnowski

Szkoły wyższe ogółem: 3  
Jednostki zamiejscowe: 5  
Studenci: 6566  
Absolwenci: 2310

### Podregion oświęcimski

Szkoły wyższe ogółem: 3  
Jednostki zamiejscowe: 3  
Studenci: 2351  
Absolwenci: 803

### Podregion nowosądecki

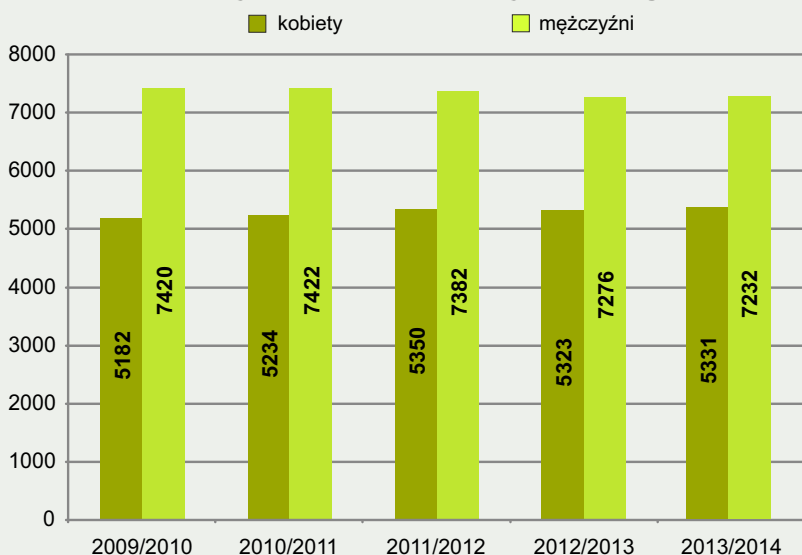
Szkoły wyższe ogółem: 4  
Jednostki zamiejscowe: 6  
Studenci: 8750  
Absolwenci: 3172

Na terenie województwa małopolskiego w roku akademickim 2013 / 2014 zlokalizowane były 32 szkoły wyższe, co stanowiło 7,3% wszystkich szkół wyższych w Polsce.

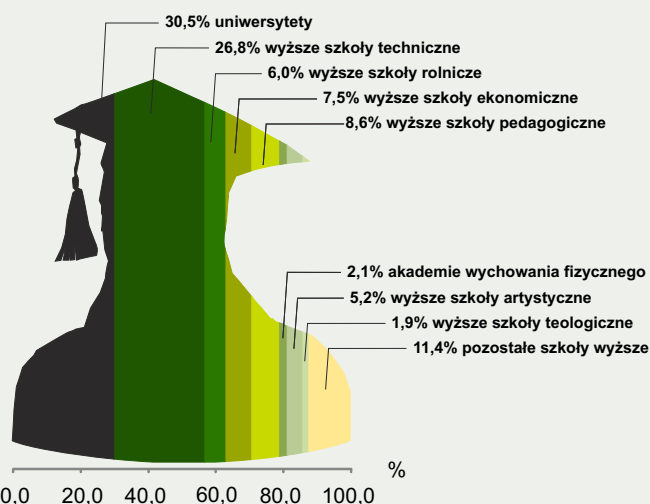
studenci  
szkół wyższych

Studenci w roku akademickim 2013/2014. Absolwenci z roku akademickiego 2012/2013. Łącznie z cudzoziemcami. Bez szkół resortu obrony narodowej, resortu spraw wewnętrznych i administracji. Prezentacja danych według faktycznej lokalizacji uczelni/jednostek zamiejscowych.

### Nauczyciele akademicy<sup>a</sup> według płci

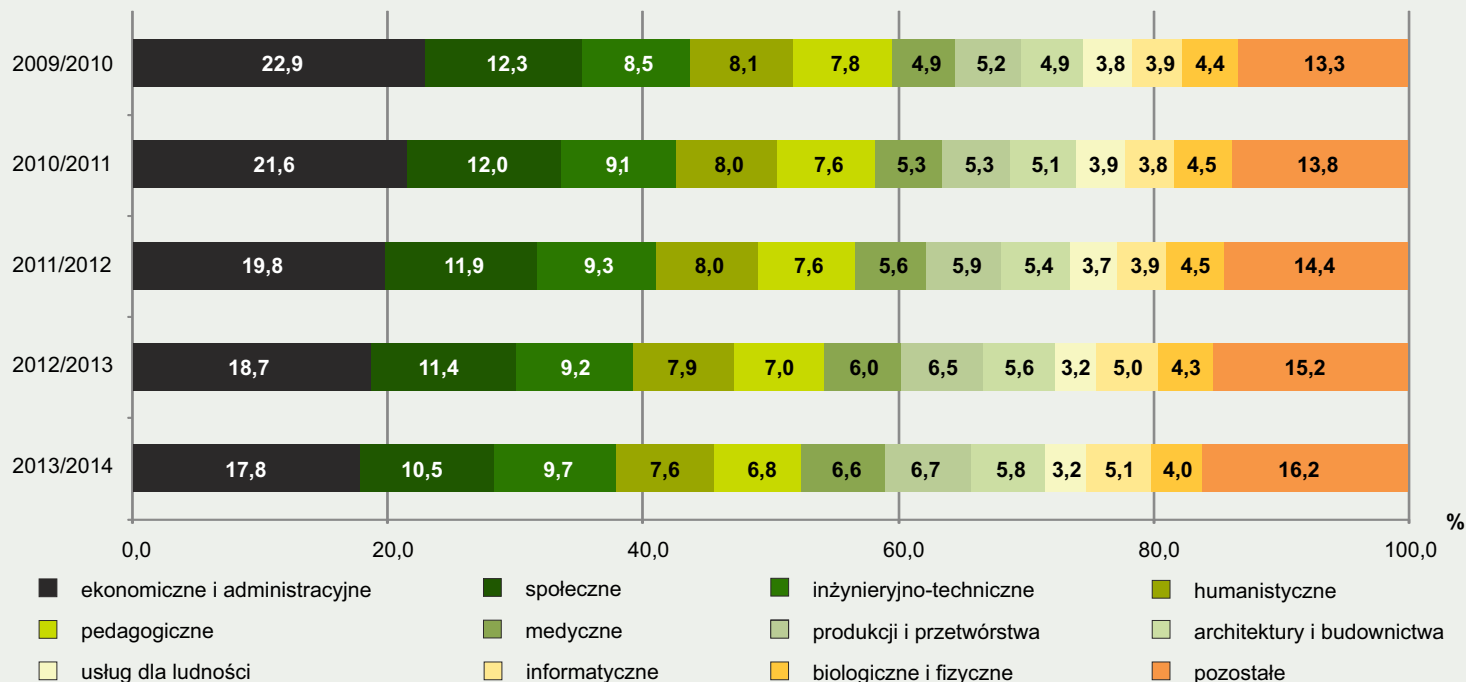


### Struktura liczby nauczycieli akademickich<sup>a</sup> według typów szkół wyższych

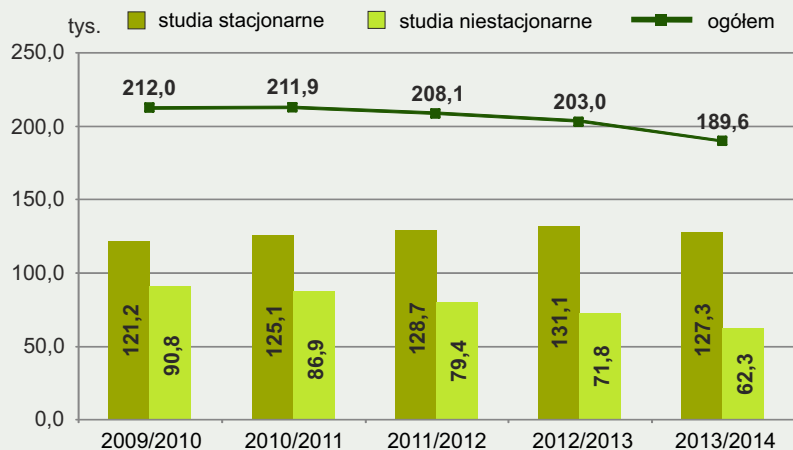


<sup>a</sup> Nauczyciele akademicy zostali przedstawieni jako pracownicy pełnozatrudnieni i niepełnozatrudnieni w pełnym wymiarze godzin na więcej niż jednej uczelni, w każdym miejscu pracy wg jednostek macierzystych. Stan w dniu 31 XII.

## Struktura liczby studentów<sup>b</sup> według grup kierunków studiów



## Studenci<sup>b</sup> studiów stacjonarnych i niestacjonarnych

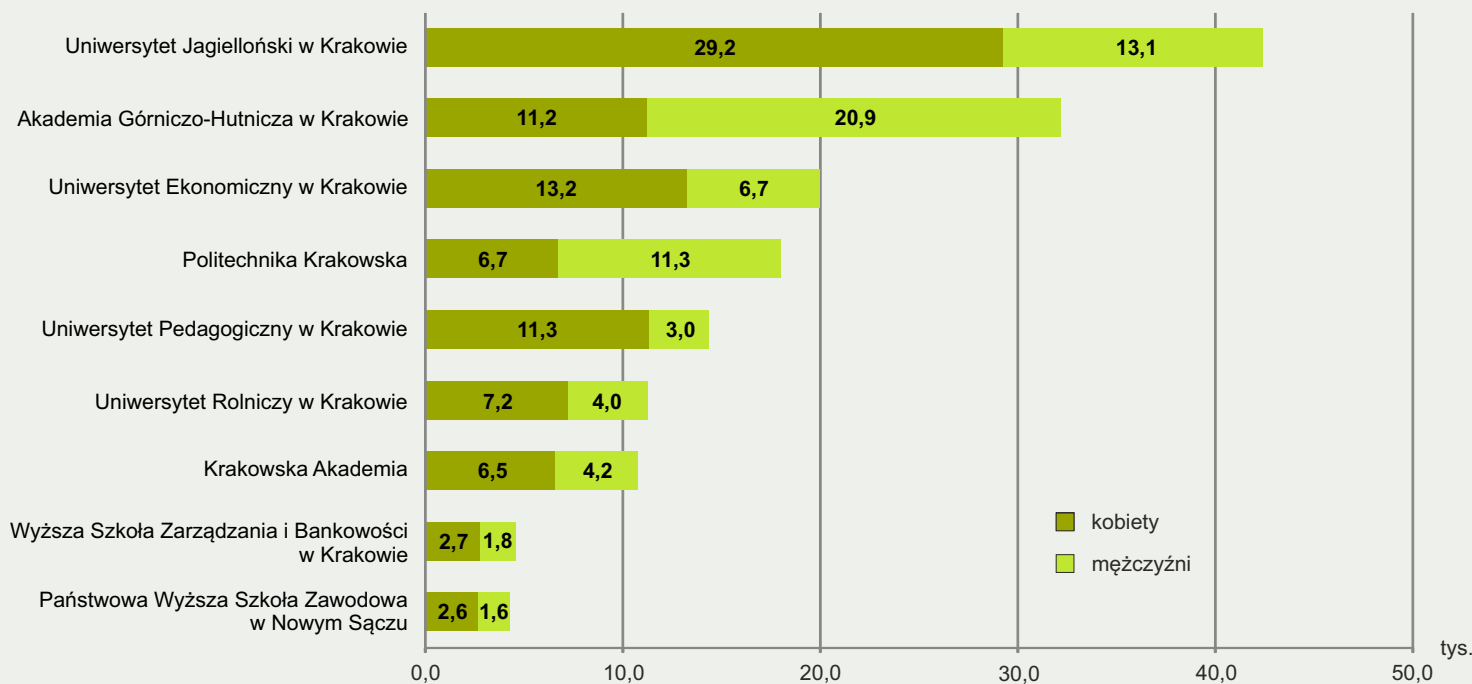


W województwie małopolskim w roku akademickim 2013/2014 liczba studentów na 10 tys. ludności wyniosła 564, natomiast dla Polski wskaźnik ten osiągnął wartość 402.

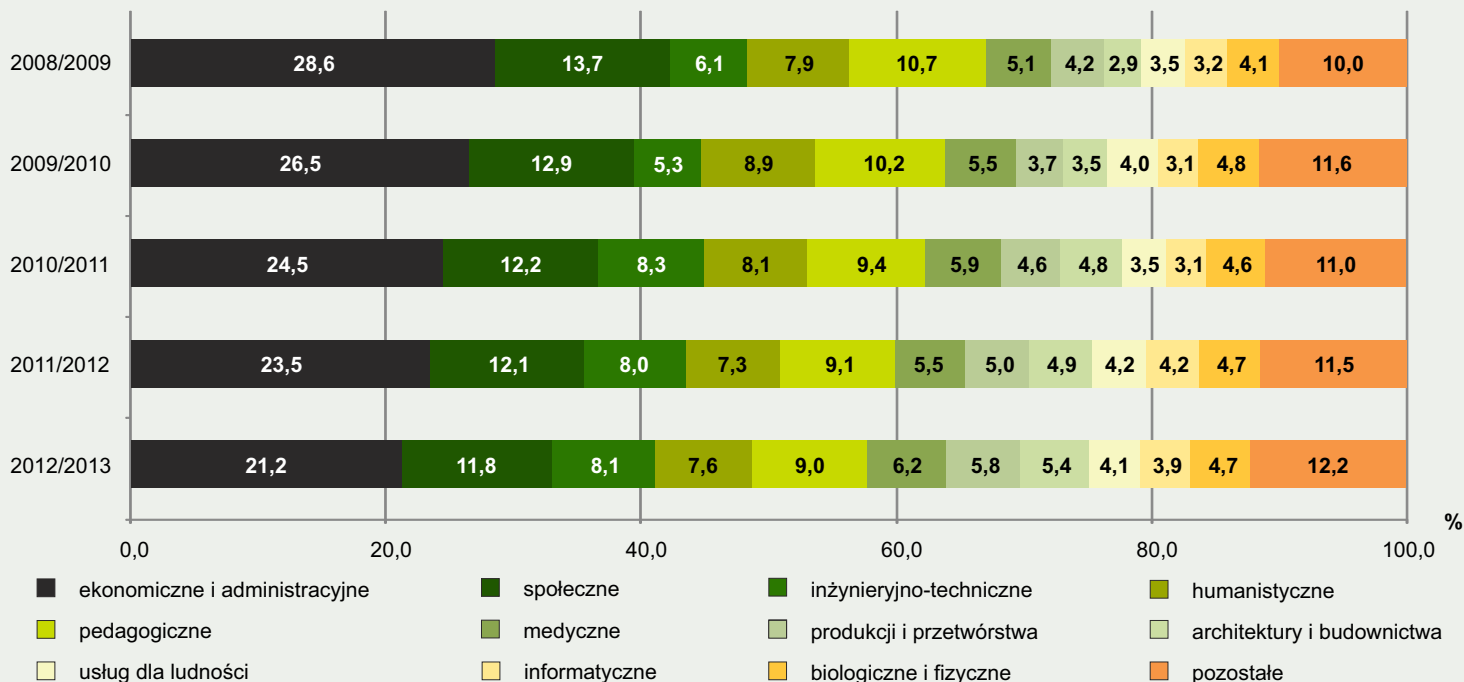
W roku akademickim 2013/2014 (według stanu w dniu 30 XI 2013) w województwie małopolskim liczba studentów wyniosła 189609, z czego 59,3% stanowiły kobiety. Pod względem liczby studentów województwo małopolskie zajmowało 2 miejsce w kraju.

<sup>b</sup> Łącznie z cudzoziemcami. Bez szkół resortu obrony narodowej, resortu spraw wewnętrznych i administracji. Prezentacja danych według faktycznej lokalizacji uczelni/jednostek zamiejscowych. Stan w dniu 30 XI.

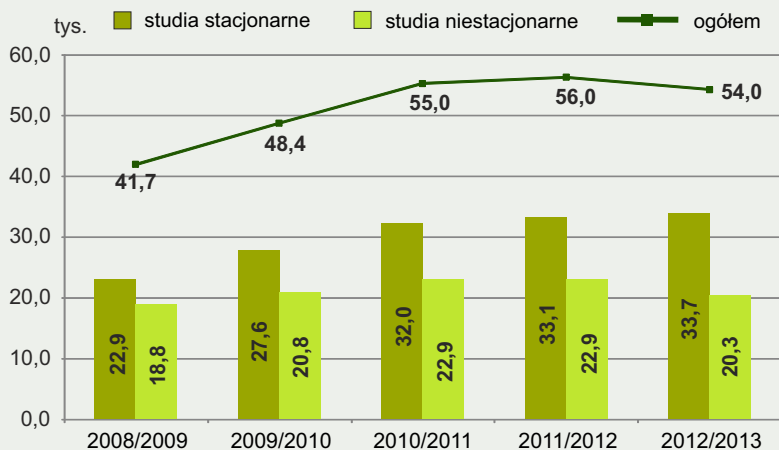
## Studenci<sup>b</sup> wybranych szkół wyższych według płci



## Struktura liczby absolwentów<sup>b</sup> według grup kierunków studiów



## Absolwenci<sup>b</sup> studiów stacjonarnych i niestacjonarnych



W roku akademickim 2012/2013 naukę w szkołach wyższych w województwie małopolskim ukończyło 53988 osób, z czego 79,8% stanowili absolwenci uczelni publicznych. Na przestrzeni 5 ostatnich lat liczba absolwentów w województwie małopolskim wzrosła o 12305 osób (29,5%).

<sup>b</sup> Łącznie z cudzoziemcami. Bez szkół resortu obrony narodowej, resortu spraw wewnętrznych i administracji. Prezentacja danych według faktycznej lokalizacji uczelni/jednostek zamiejscowych.

## Absolwenci<sup>b</sup> wybranych szkół wyższych według płci

