


SZKOLNICTWO WYŻSZE w województwie małopolskim



Dane za rok akademicki 2017/2018; przy publikacji prosimy powołać się na źródło.
Opracowanie własne na podstawie danych z systemu POL-on administrowanego przez Ministerstwo Nauki i Szkolnictwa Wyższego.

Studenci^{ab} stan w dniu 30 XI



Studenci według typu szkoły

- szkoły publiczne
- szkoły niepubliczne
- powiaty bez szkół wyższych

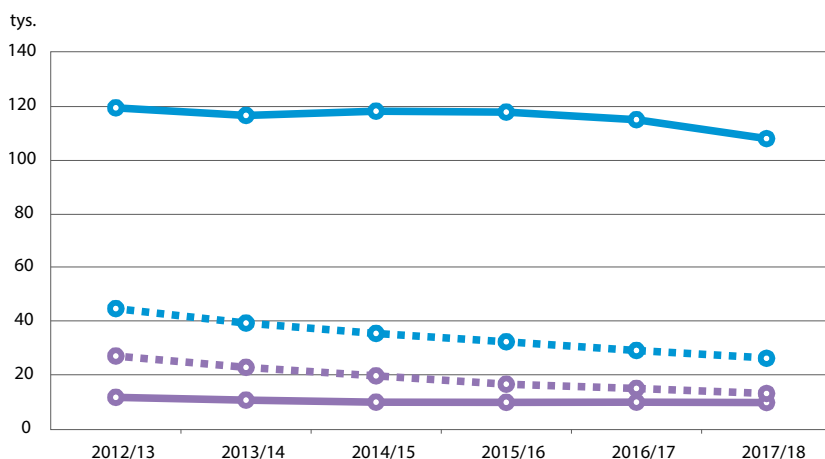
Liczba studentów ogółem w tys.

2,0

84,9%

studentów studiowało w województwie małopolskim w szkołach publicznych w roku akademickim 2017/2018.

Liczba studentów według rodzaju szkoły i typu studiów^{ab} stan w dniu 30 XI



a Prezentacja danych według faktycznej lokalizacji szkół wyższych/filii/jednostek zamiejscowych.

b Łącznie ze studentami cudzoziemcami.

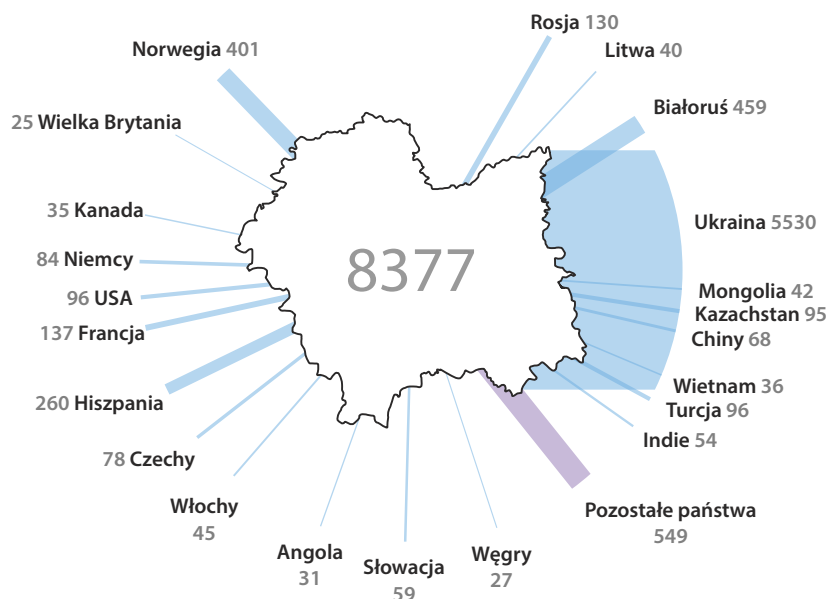
Studia

- stacjonarne
 - niestacjonarne
- Szkoły
- publiczne
 - niepubliczne

9,4%

mniej studentów w stosunku do poprzedniego roku akademickiego studiowało na studiach niestacjonarnych w województwie małopolskim w roku akademickim 2017/2018.

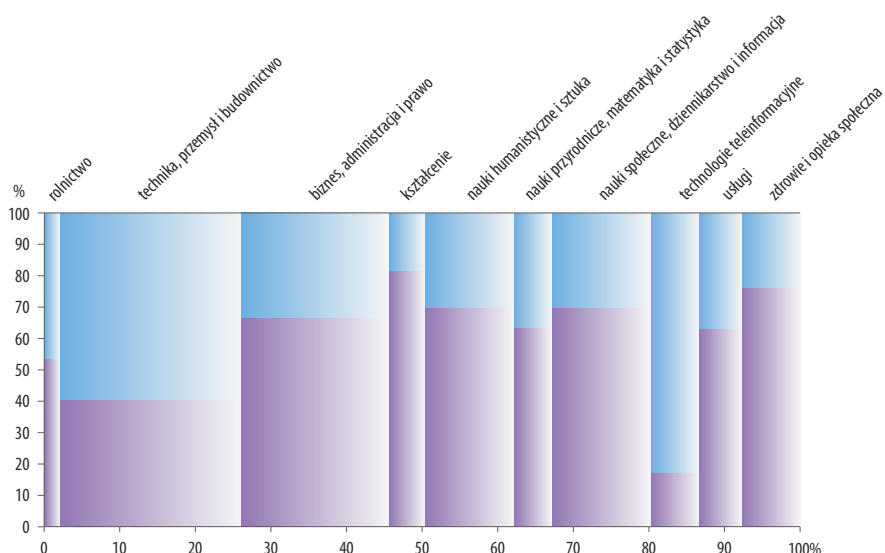
Liczba studentów cudzoziemców według kraju pochodzenia^c stan w dniu 30 XI



112

krajów pochodzenia było reprezentowanych przez studentów cudzoziemców w województwie małopolskim w roku akademickim 2017/2018.

Struktura liczby studentów^{cd} według płci i grup kierunków studiów^{ef} stan w dniu 30 XI

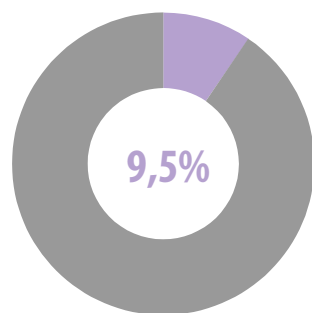
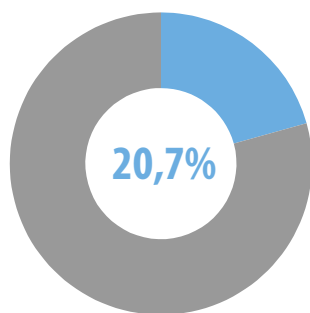


■ mężczyźni
■ kobiety

81,6%

wyniósł odsetek kobiet wśród studiujących kierunki związane z kształceniem w roku akademickim 2017/2018 w województwie małopolskim i były to najliczniej reprezentowane przez kobiety kierunki.

Odsetek studentów otrzymujących stypendia^{cdg} oraz zakwaterowanych w domach studenckich^{cd} stan w dniu 30 XI



■ otrzymujący stypendia
■ zakwaterowani w domach studenckich

15,0 tys.

studentów było zakwaterowanych w 50 domach studenckich w województwie małopolskim w roku akademickim 2017/2018.

c Prezentacja danych według siedziby szkół wyższych/filii/jednostek zamiejscowych.

d Łącznie ze studentami cudzoziemcami.

e Zgodnie z Międzynarodową Standardową Klasyfikacją Edukacji ISCED-F 2013.

f Nie uwzględniono 118 osób uczących się na Indywidualnych studiach międzyobszarowych.

g Bez stypendiów ministra oraz stypendiów finansowanych z funduszy unijnych.

