

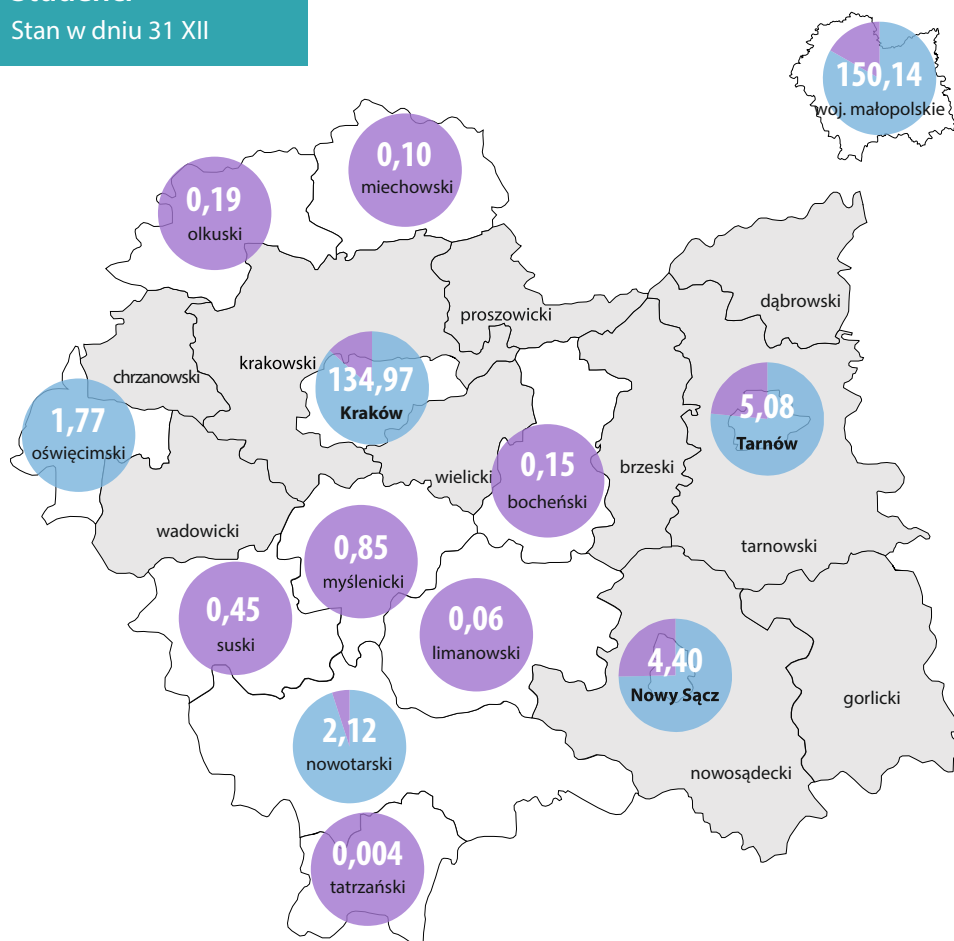
SZKOLNICTWO WYŻSZE w województwie małopolskim

2018/19

Dane za rok akademicki 2018/2019; przy publikacji prosimy powołać się na źródło.
Opracowanie własne na podstawie danych z systemu POL-on administrowanego przez Ministerstwo Nauki i Szkolnictwa Wyższego.

Studenci^{ab}

Stan w dniu 31 XII



Studenci według typu uczelni

- uczelnie publiczne
- uczelnie niepubliczne
- powiaty bez uczelni

Liczba studentów ogółem w tys.

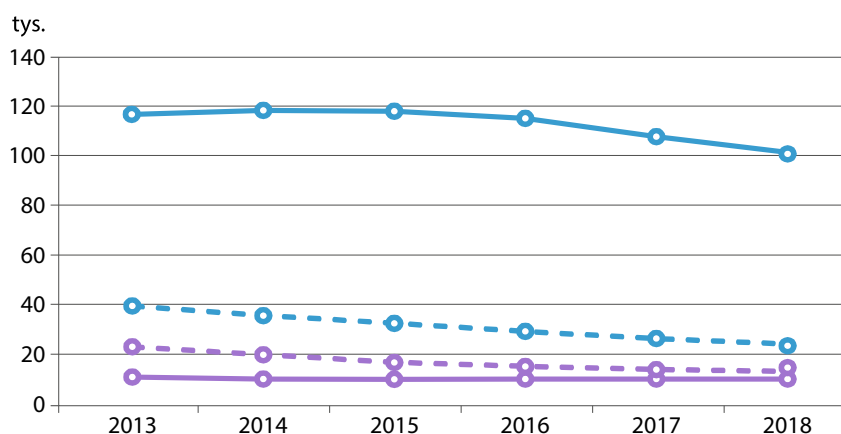
2,12

4,8%

spadła liczba studentów w porównaniu z rokiem akademickim 2017/2018.

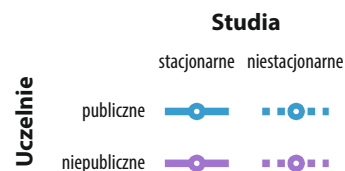
Liczba studentów w uczelniach publicznych i niepublicznych według formy studiów^{ab}

Stan w dniu 31 XII



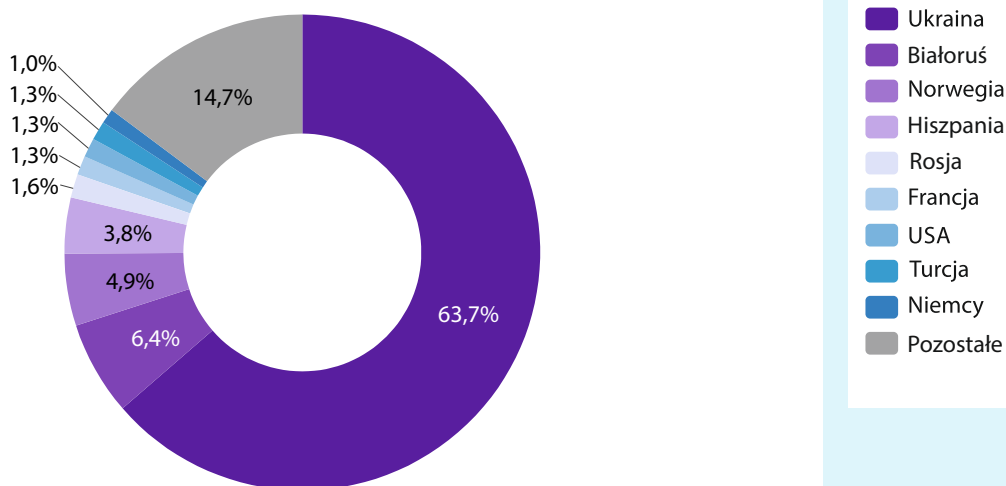
a Prezentacja danych według faktycznej lokalizacji uczelni/filii/jednostek zamiejscowych.

b Łącznie ze studentami cudzoziemcami.



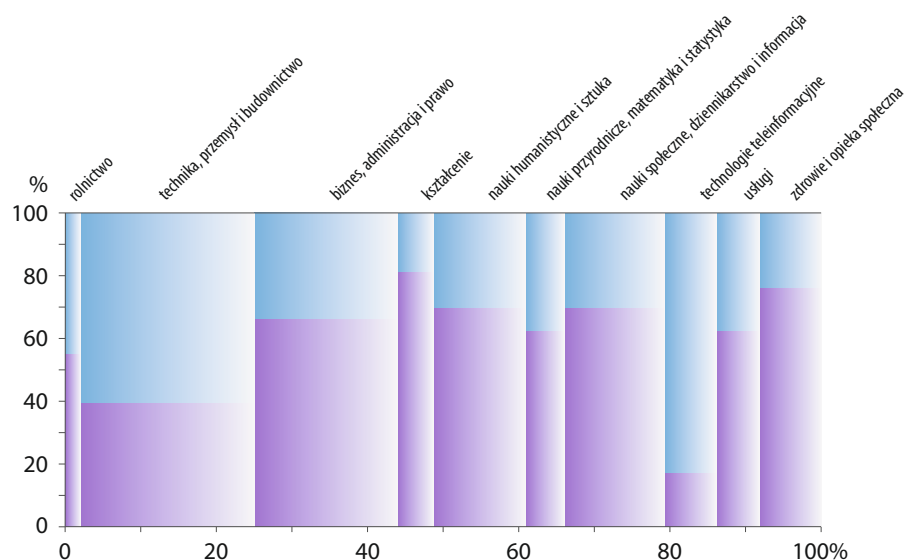
Struktura cudzoziemców – studentów uczelni według kraju pochodzenia^c

Stan w dniu 31 XII



Struktura studentów^{cd} według płci i kierunków kształcenia^{ef}

Stan w dniu 31 XII



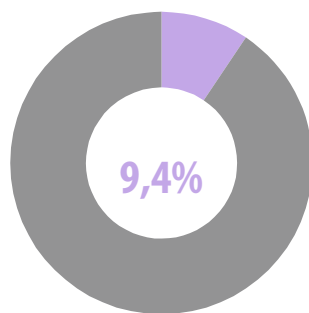
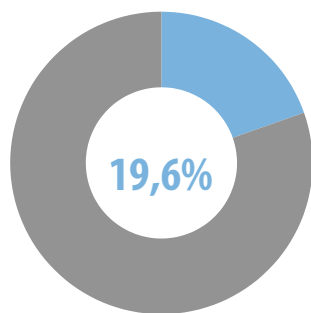
mężczyźni
kobiety

81,6%

wyniósł odsetek kobiet studiujących kierunki związane z kształceniem i były to najliczniej reprezentowane przez kobiety kierunki.

Odsetek studentów^{cd} otrzymujących stypendia^g oraz zakwaterowanych w domach studenckich

Stan w dniu 31 XII



otrzymujący stypendia
zakwaterowani w domach studenckich

13,9 tys.

studentów było zakwaterowanych w 49 domach studenckich w województwie małopolskim w roku akademickim 2018/2019.

^c Prezentacja danych według siedziby uczelni/filii/jednostek zamiejscowych.
^d Łącznie ze studentami cudzoziemcami.
^e Zgodnie z Międzynarodową Standardową Klasyfikacją Edukacji ISCED-F 2013.

^f Nie uwzględniono 118 osób uczących się na indywidualnych studiach międzyobszarowych.

^g Bez stypendiów ministra oraz stypendiów finansowanych z funduszy unijnych.

