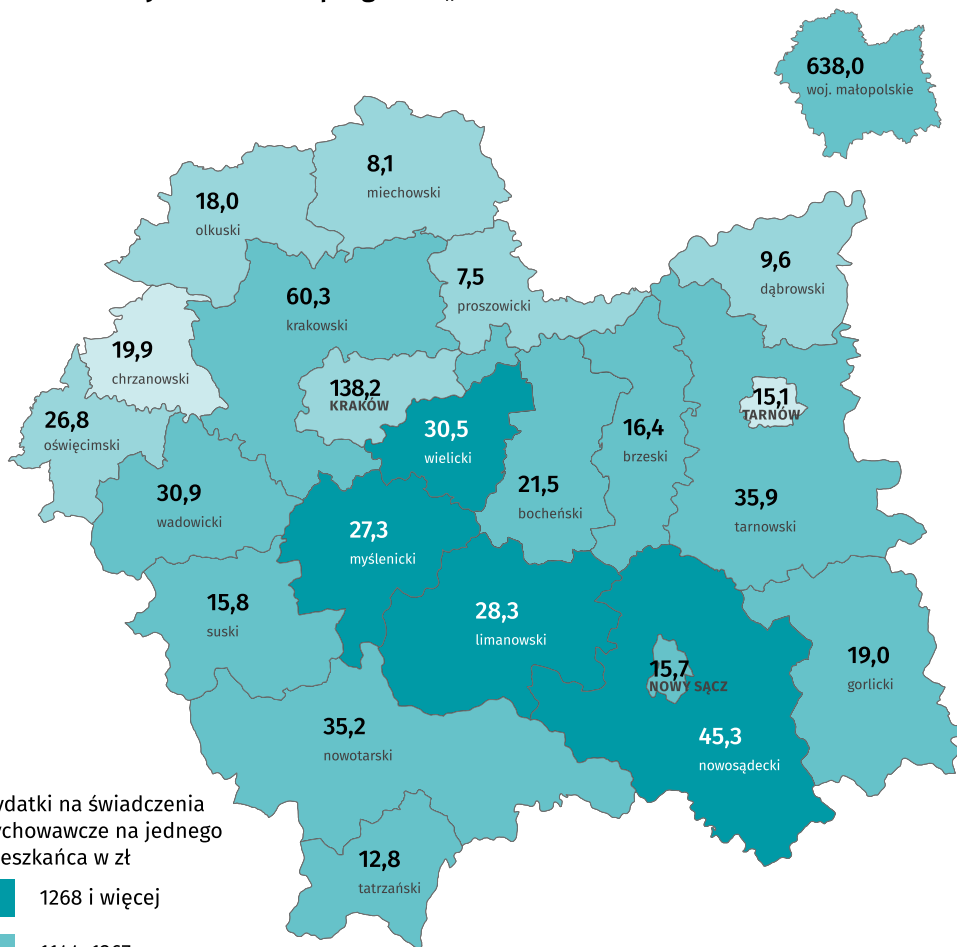





Świadczenia wychowawcze z programu „Rodzina 500+”^a



Wydatki na świadczenia wychowawcze na jednego mieszkańca w zł



XXX – Przeciętna miesięczna liczba dzieci, na które rodziny otrzymywały świadczenie wychowawcze w tys.

„RODZINA 500+”^a

4,0 mld zł

trafiło do rodzin w ramach programu „Rodzina 500+”.

↑ 5,3%*



„DOBRY START”^c

428,6 tys.

uczniów otrzymało wsparcie w ramach programu „Dobry Start”.



RODZINNY KAPITAŁ OPIEKUŃCZY^c

27,3 tys.

kapitałów wypłacono przeciętnie miesięcznie w województwie.



KARTA DUŻEJ RODZINY^c

162,6 tys.

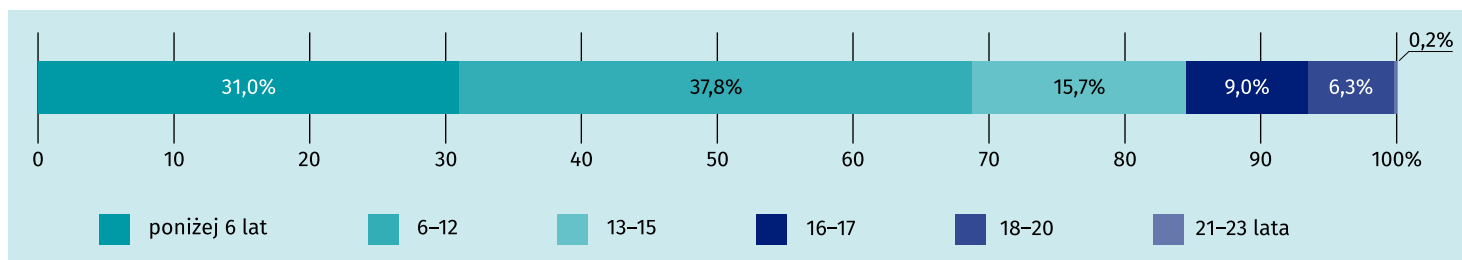
rodzin posiadało Kartę Dużej Rodziny.

↑ 28,2%*



* Wzrost w stosunku do roku poprzedniego.

Struktura dzieci, na które rodziny otrzymywały zasiłek rodzinny, według grup wieku^b



Wypłacone świadczenia rodzinne^a



871,7 mln zł

wypłacono z tytułu świadczeń rodzinnych. Wśród nich wartość świadczeń opiekuńczych wyniosła 59,6%.

291,6 tys.

świadczeniobiorców średnio korzystało miesięcznie ze świadczeń rodzinnych.



^a Dane Ministerstwa Rodziny, Pracy i Polityki Społecznej.

^b Dane z Krajowego Systemu Monitoringu Świadczeń Rodzinnych MRPiPS.

^c Zbiory Zakładu Ubezpieczeń Społecznych.