

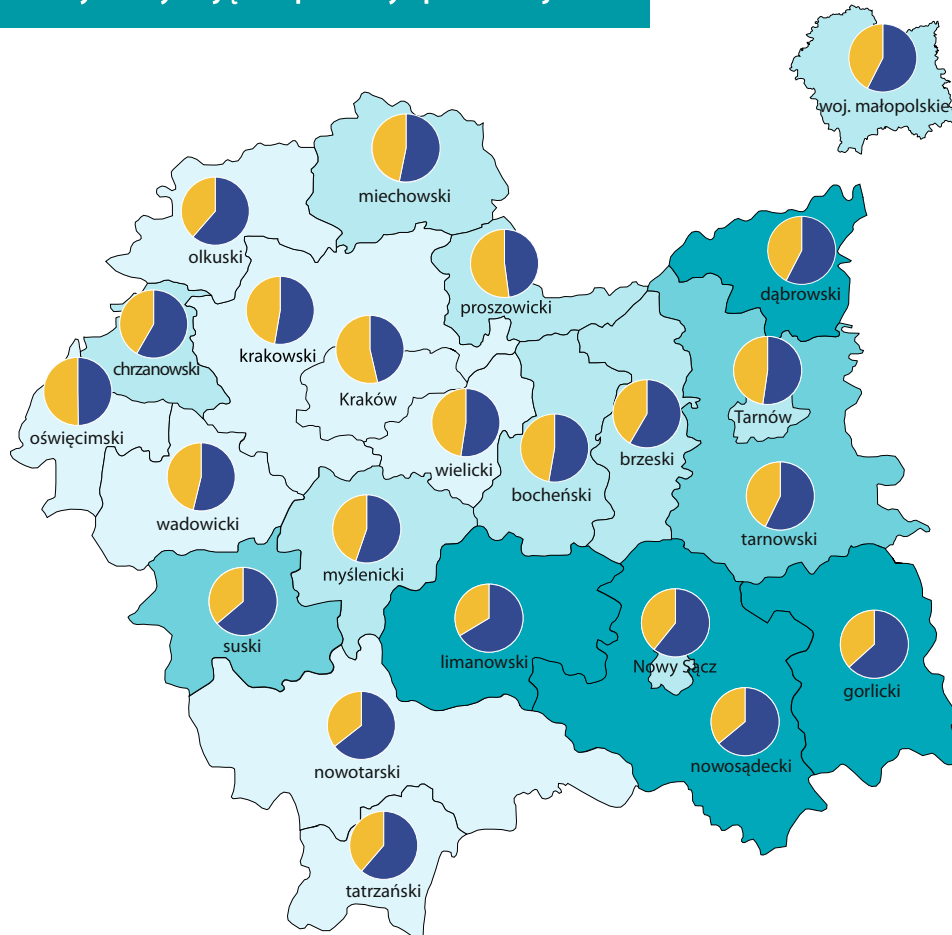
POMOC SPOŁECZNA I OPIEKA NAD RODZINĄ

w województwie małopolskim



Dane za rok 2017; przy publikacji danych prosimy powołać się na źródło.

Osoby korzystające z pomocy społecznej^{ab}



osoby w gospodarstwach domowych korzystające z pomocy społecznej na 10 tys. ludności

- 804–983
- 624–803
- 444–623
- 263–443

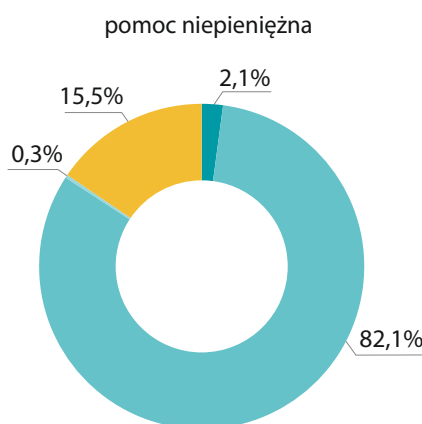
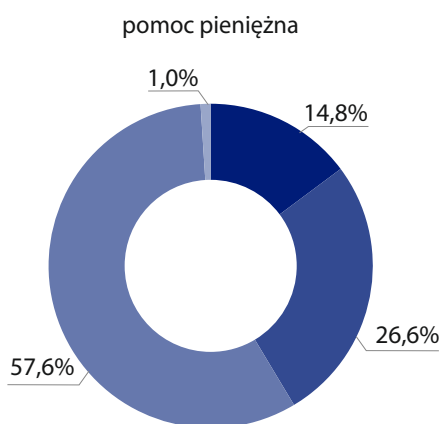
osoby w gospodarstwach domowych korzystające z pomocy społecznej o dochodzie na osobę

- poniżej kryterium dochodowego
- powyżej kryterium dochodowego

11,6%

spadła liczba osób korzystających z pomocy społecznej w porównaniu z 2016 r.

Struktura osób korzystających z pomocy społecznej^{cd} według form pomocy



- zasiłek stały
- zasiłek okresowy
- zasiłek celowy
- inna

- schronienie
- pośiłek
- ubranie
- inna

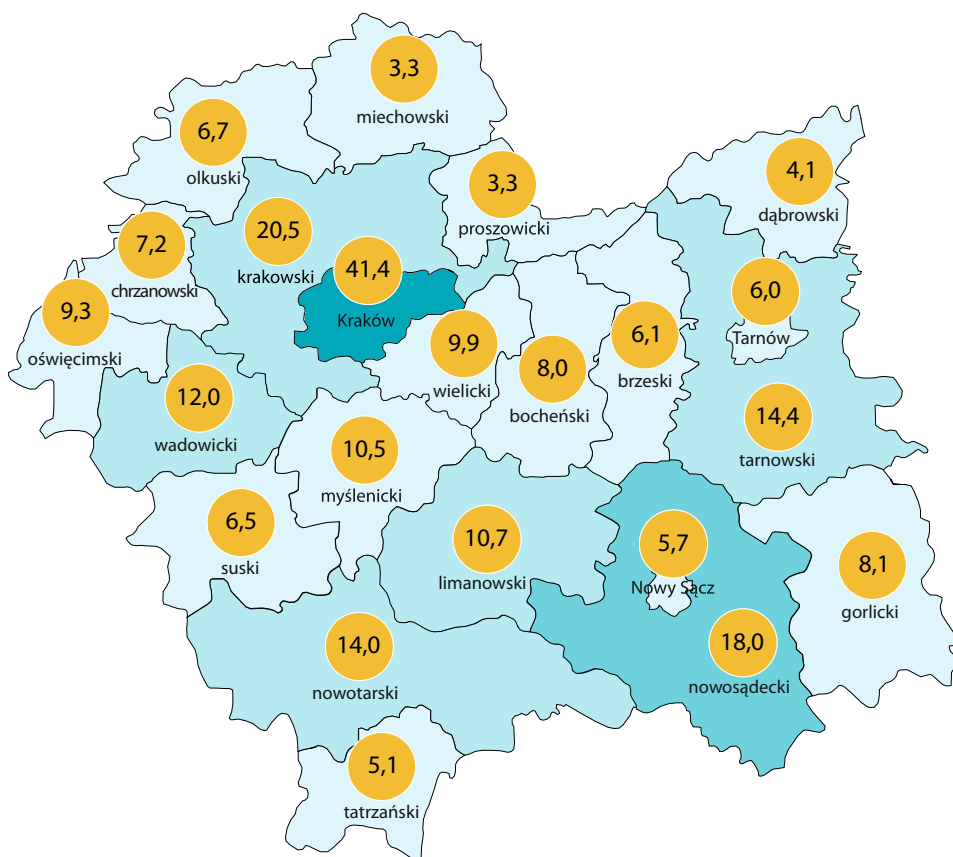
a Rzeczywista liczba osób w gospodarstwach domowych korzystających ze świadczeń pomocy społecznej – każde gospodarstwo domowe ujęto tylko raz bez względu na rodzaj i częstotliwość otrzymanego świadczenia.

b Dane ze Zbioru Centralnego Krajowego Systemu Monitoringu Pomocy Społecznej.

c Liczba osób, którym przyznano decyzją świadczenia. Liczeni tyle razy, z ilu form pomocy skorzystali.

d Dane ze sprawozdania resortowego MRPiPS-03.

Świadczenia wychowawcze z programu „Rodzina 500+”^e



liczba dzieci, na które rodziny otrzymywały świadczenie w tys.

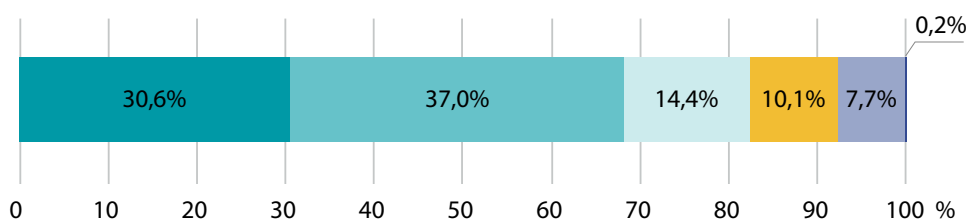
- 42,7–55,1
- 30,2–42,6
- 17,7–30,1
- 5,1–17,6

11,0 przeciętna miesięczna liczba rodzin pobierających świadczenie wychowawcze w tys.

2,2 mld zł

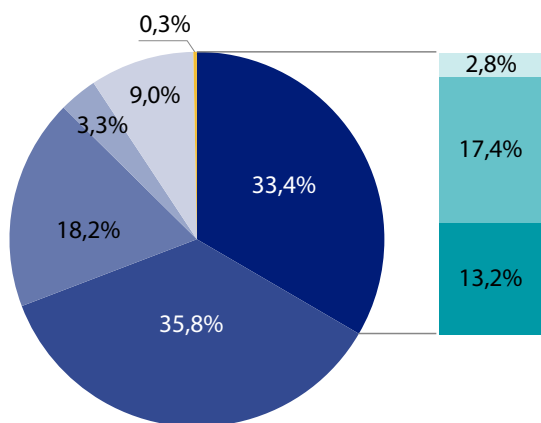
trafiło do rodzin w ramach programu „Rodzina 500+”.

Struktura dzieci, na które rodziny otrzymywały zasiłek rodzinny^f według grup wieku



- poniżej 6 lat
- 6–12
- 13–15
- 16–17
- 18–20
- 21–23 lat

Struktura wypłaconych świadczeń rodzinnych^e



- świadczenia opiekuńcze
- zasiłki pielęgnacyjne
- świadczenia pielęgnacyjne
- specjalny zasiłek opiekuńczy
- zasiłki rodzinne
- dotądki do zasiłków rodzinnych
- jednorazowa zapomoga z tytułu urodzenia dziecka
- świadczenia rodzicielskie
- inne świadczenia rodzinne wypłacane ze środków własnych gmin

^e Dane Ministerstwa Rodziny, Pracy i Polityki Społecznej.

^f Dane z Krajowego Systemu Monitoringu Świadczeń Rodzinnych MRPIPS.

