

OCHRONA ZDROWIA

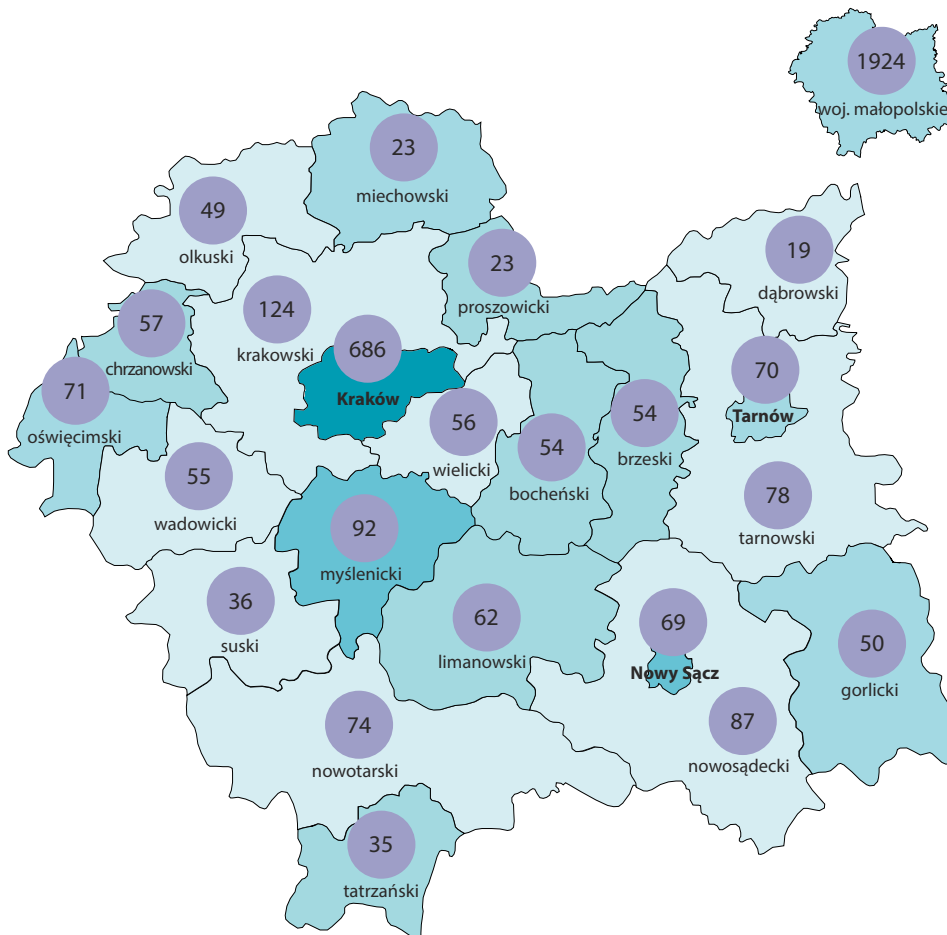
w województwie małopolskim



Dane za rok 2019; przy publikacji danych prosimy powołać się na źródło.

Podmioty ambulatoryjne^a

stan w dniu 31 XII



Przychodnie na 10 tys. ludności



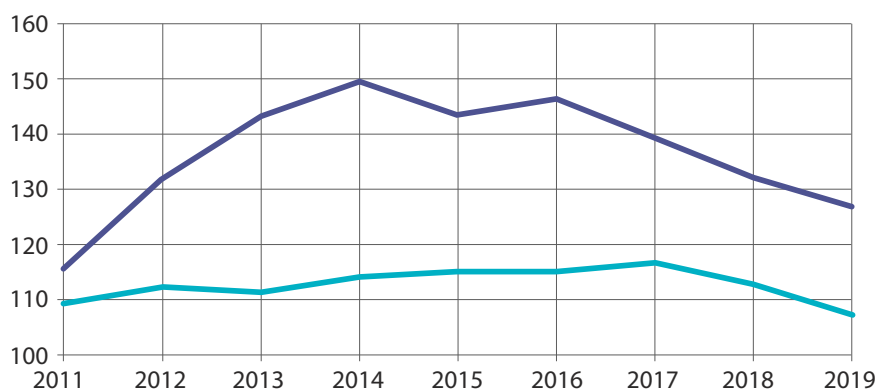
92 liczba przychodni

25,6 mln

porad lekarskich udzielono ogółem w woj. małopolskim w 2019 r.

Dynamika liczby aptek ogólnodostępnych oraz punktów aptecznych

stan w dniu 31 XII, podstawa stała: 2010=100



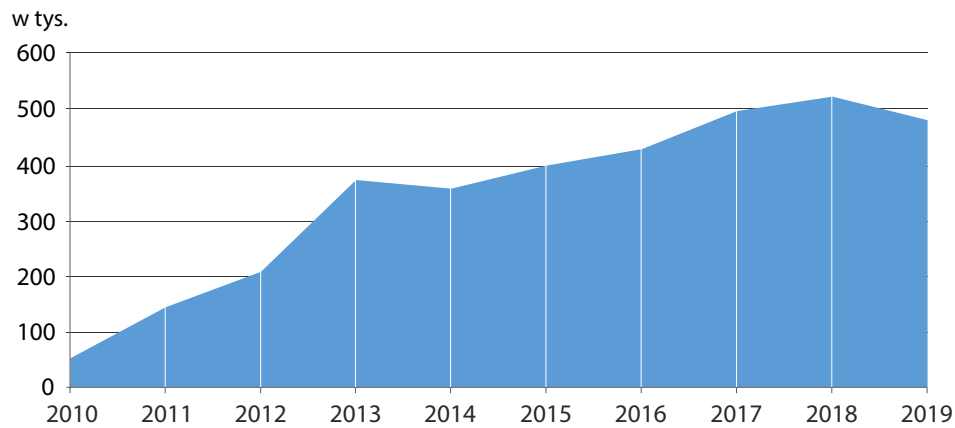
apteki ogólnodostępne
punkty apteczne

3,2 tys.

osób przypadło na 1 aptekę ogólnodostępną w woj. małopolskim w 2019 r.

^a Dane MZ, MSWiA oraz GUS.

Zachorowania i podejrzenia zachorowań na grypę^a

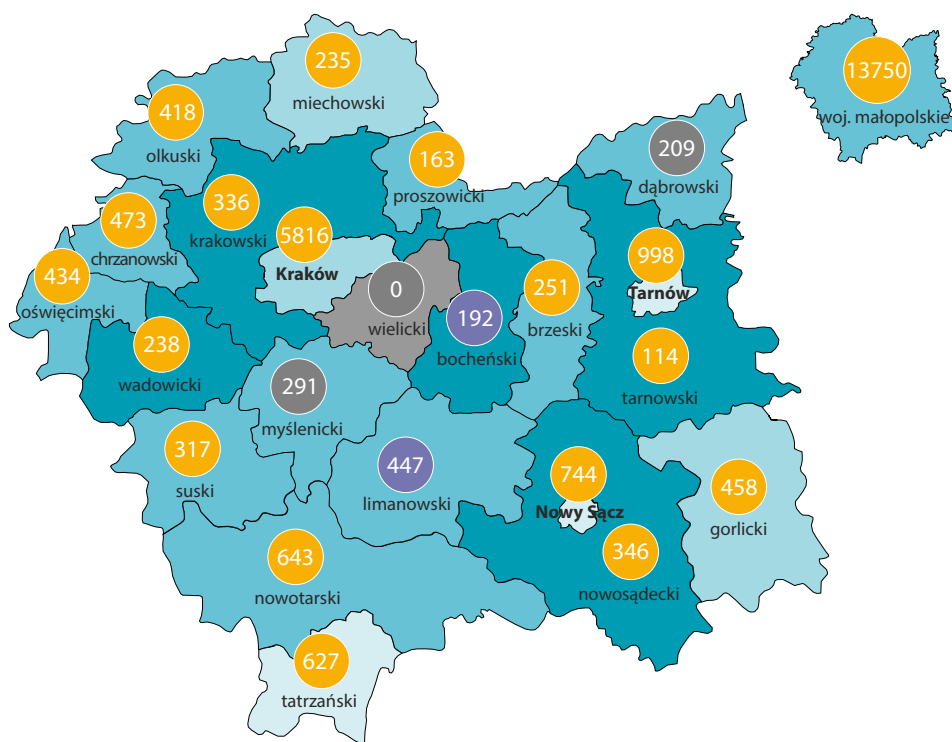


9-krotnie

wzrosła liczba zachorowań i podejrzeń zachorowań na grypę w stosunku do 2010 r.

Opieka szpitalna^{bc}

stan w dniu 31 XII



Liczba ludności na 1 łóżko w szpitalach ogólnych

- więcej niż 460
- 241-459
- 161-240
- mniej niż 161
- zjawisko nie wystąpiło

116 łóżka w szpitalach ogólnych

Zmiana liczby łóżek w stosunku do roku poprzedniego

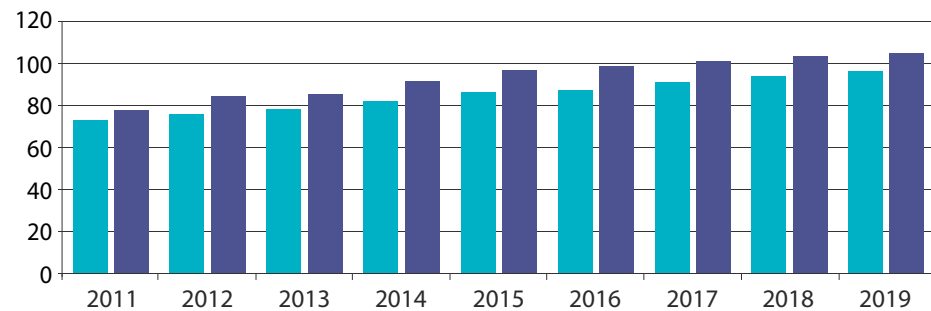
- wzrost
- spadek
- brak zmian

73

wyniosła liczba szpitali ogólnych (bez oddziałów i filii) w woj. małopolskim w 2019 r.

Opieka długoterminowa i hospicyjna^{de}

stan w dniu 31 XII



a Dane Narodowego Instytutu Zdrowia Publicznego – PZH.

b Dane MZ, MON, MSWiA.

c Łącznie z inkubatorami i łóżkami dla noworodków. Z wyłączeniem łóżek w szpitalach w zakładach karnych.

d Dane MZ i IPiN.

e Łącznie z zakładami opiekuńczo-leczniczymi i pielęgniacyjno-opiekuńczymi typu psychiatrycznego.

Łóżka w hospicjach, zakładach opiekuńczo-leczniczych i pielęgniacyjno-opiekuńczych na 100 tys. ludności

- Polska
- woj. małopolskie

