

OCHRONA ZDROWIA

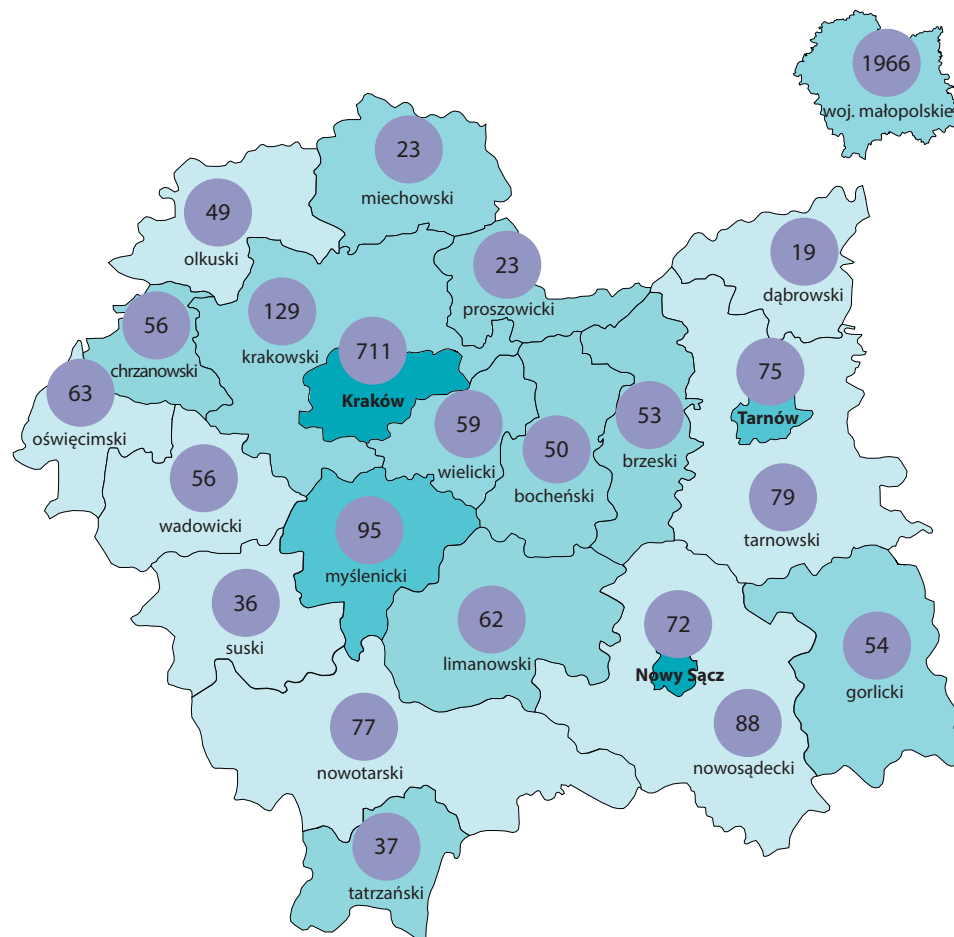
w województwie małopolskim



Dane za rok 2020; przy publikacji danych prosimy powołać się na źródło.

Podmioty ambulatoryjne^a

stan w dniu 31 XII



Przychodnie na 10 tys. ludności

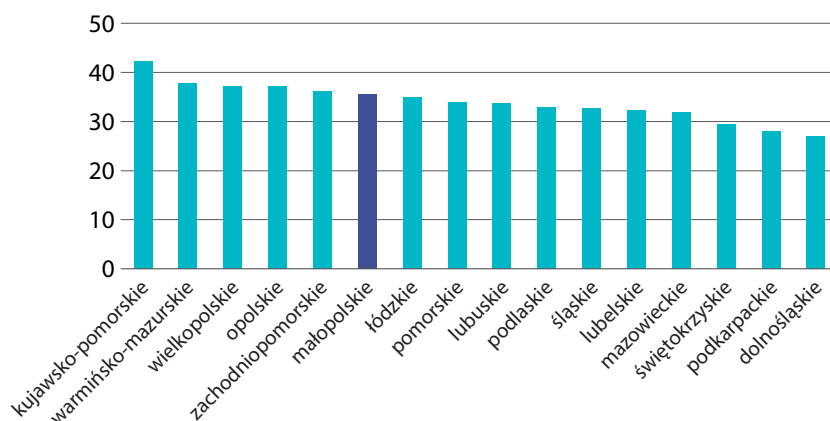


XX liczba przychodni

23,1 mln

porad lekarskich udzielono ogółem w województwie małopolskim w 2020 r.

Zachorowania na COVID-19 w województwach na 1000 ludności^b



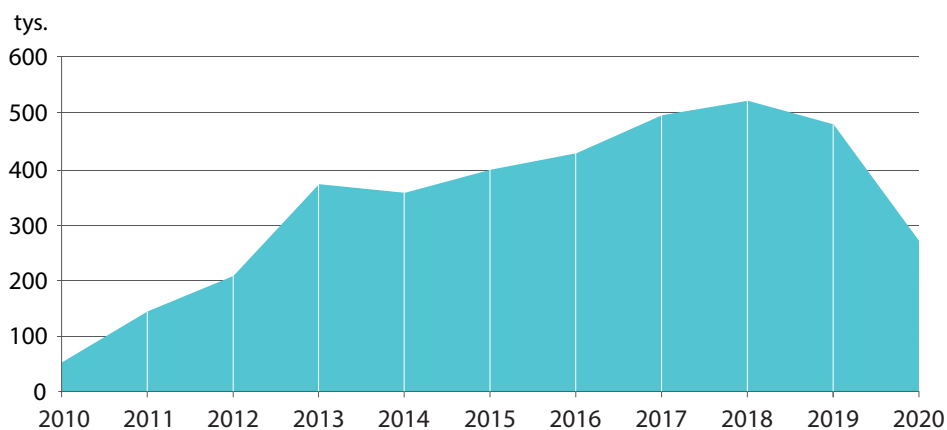
121,6 tys.

zachorowań na COVID-19 odnotowano w województwie małopolskim w 2020 r.

^a Dane MZ, MSWiA oraz GUS.

^b Dane Narodowego Instytutu Zdrowia Publicznego PZH – Państwowego Instytutu Badawczego.

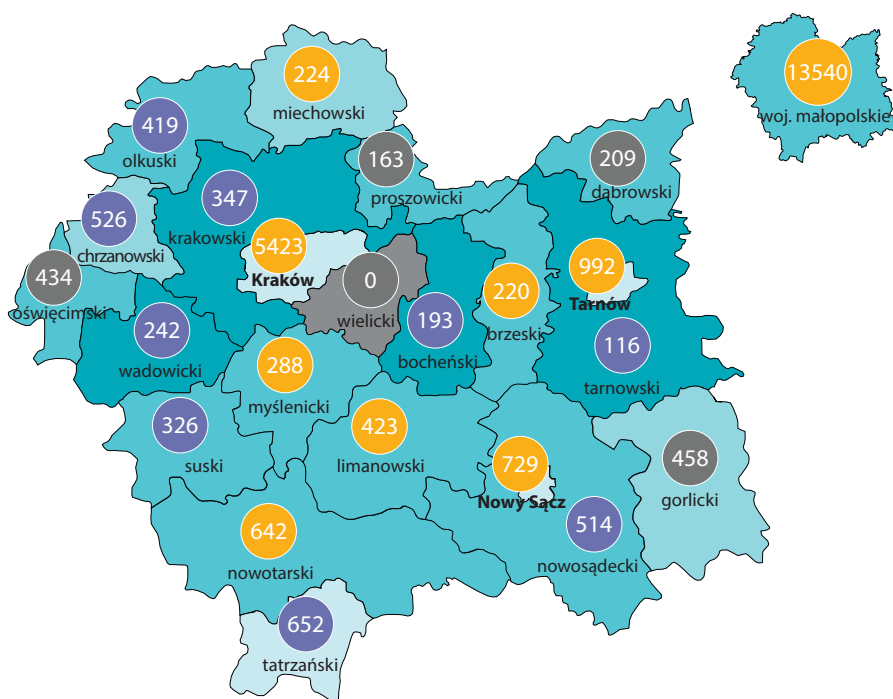
Zachorowania i podejrzenia zachorowań na gripę^a



42,9%

wyniósł spadek zachorowań i podejrzeń zachorowań na gripę w stosunku do 2019 r.

Opieka szpitalna^{bc} stan w dniu 31 XII



Liczba ludności na 1 łóżko w szpitalach ogólnych

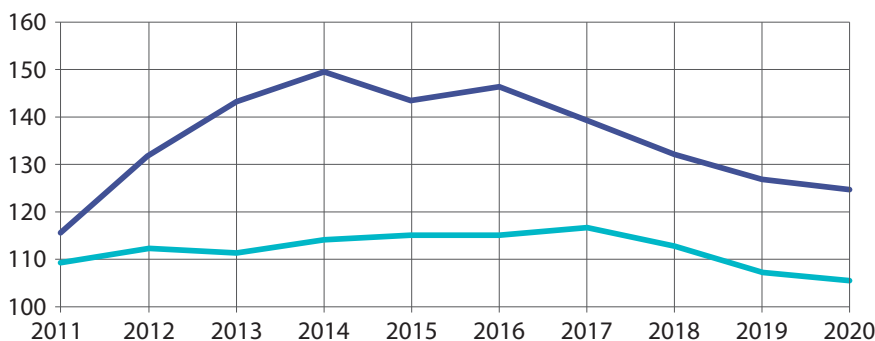
- więcej niż 460
- 241–459
- 161–240
- mniej niż 161
- zjawisko nie wystąpiło

XXX łóżka w szpitalach ogólnych

Zmiana liczby łóżek w stosunku do roku poprzedniego

- wzrost
- spadek
- brak zmian

Dynamika liczby aptek ogólnodostępnych oraz punktów aptecznych stan w dniu 31 XII, podstawa stała: 2010=100



- apteki ogólnodostępne
- punkty apteczne

^a Dane Narodowego Instytutu Zdrowia Publicznego PZH – Państwowego Instytutu Badawczego.

^b Dane MZ, MON, MSWiA.

^c Łącznie z inkubatorami i łózkami dla noworodków. Z wyłączeniem łóżek w szpitalach w zakładach karnych.

