



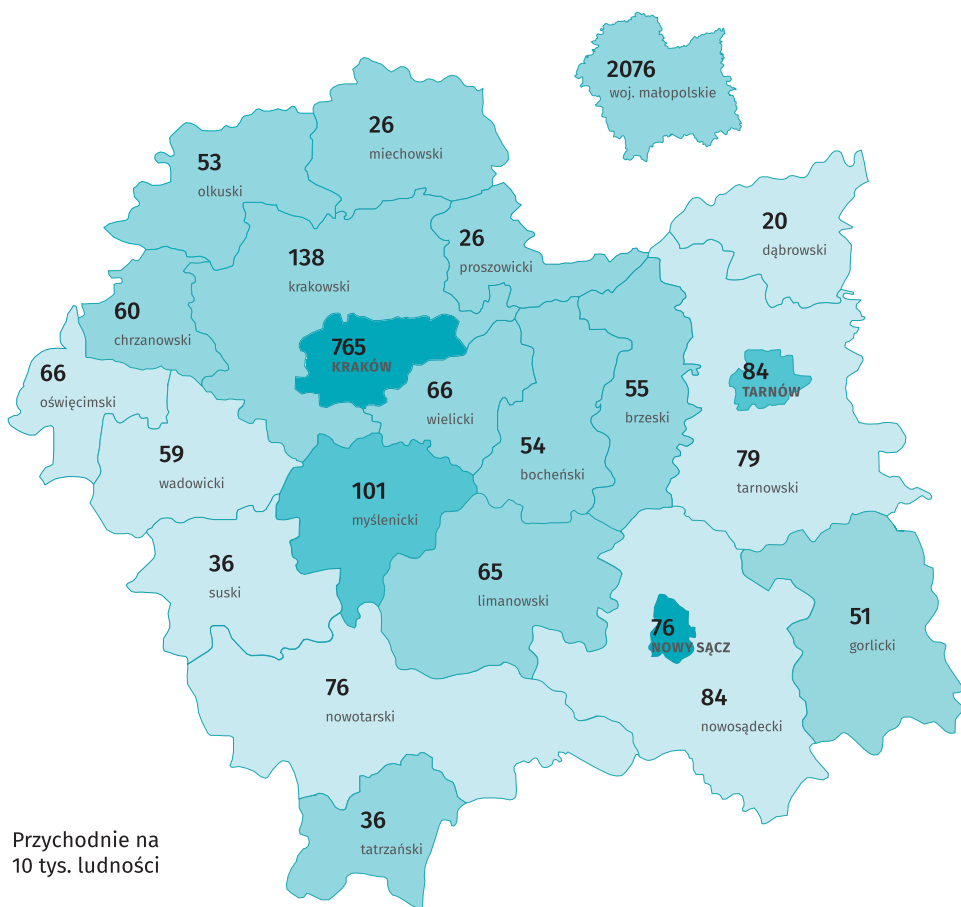
ZDROWIE I OCHRONA ZDROWIA

w województwie małopolskim

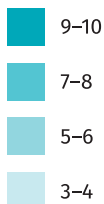
Dane za rok 2022; przy publikacji prosimy powołać się na źródło.

2022

Podmioty ambulatoryjne (stan na 31 grudnia)^a



Przychodnie na
10 tys. ludności



XXX- liczba przychodni



26,1 mln

porad lekarskich udzielono
ogółem w 2022 r.

↑ 4,2%*



187,3 tys.

zachorowań na COVID-19
odnotowano w 2022 r.^b


↓ 15,7%*

* zmiana w stosunku do roku poprzedniego.

GRYPA

54,9 %

wyniósł wzrost zachorowań
i podejrzeń zachorowań
na gripę w porównaniu
do 2021 r.^b




13,6 tys.

łóżek szpitalnych znajdowało
się w szpitalach ogólnych
(bez oddziałów i filii).^c

wyniosła liczba zachorowań na
nowotwory złośliwe w 2021 r.
Stanowiło to wzrost o 33,8%
w stosunku do roku poprzedniego.^d

14,1 tys.



a Dane MZ, MSWiA oraz GUS.

b Źródło: Narodowy Instytut Zdrowia Publicznego PZH – Państwowy Instytut Badawczy.

c Dane MZ, MON i MSWiA. Łącznie z inkubatorami i łóżkami dla noworodków, z wyłączeniem łóżek w szpitalach w zakładach karnych.

d Źródło: Krajowy Rejestr Nowotworów.