

OCHRONA ZDROWIA

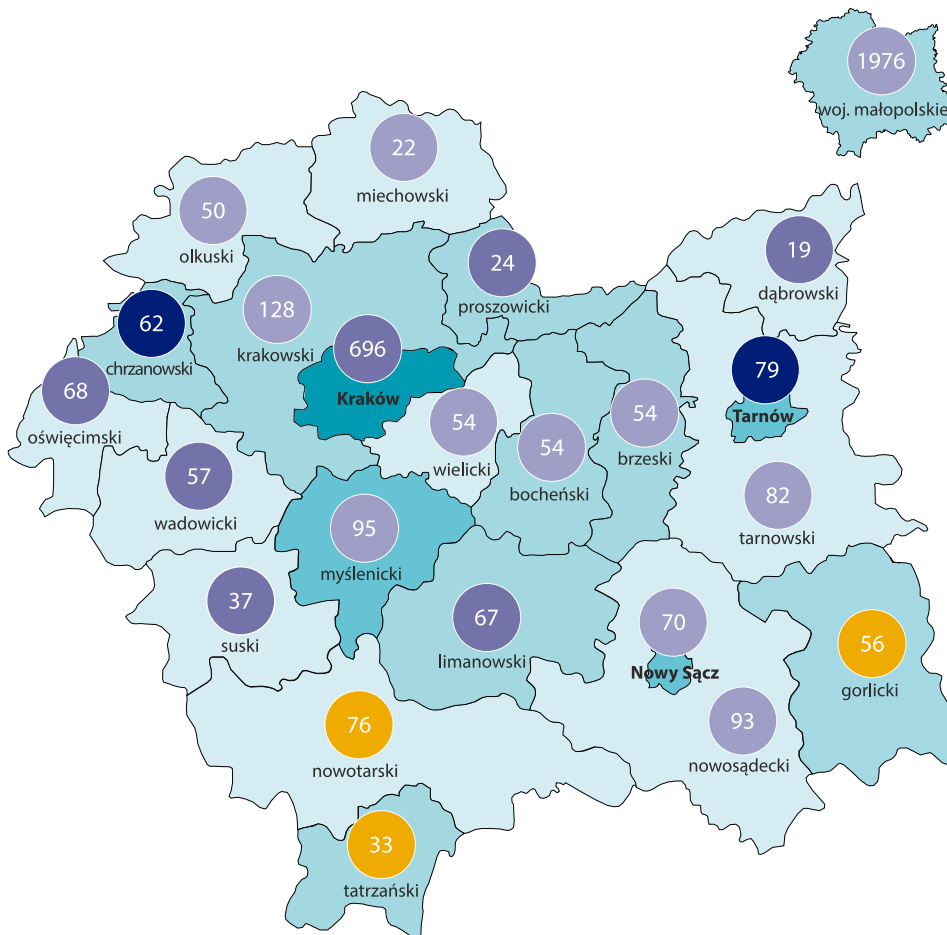
w województwie małopolskim



Dane za rok 2018; przy publikacji danych prosimy powołać się na źródło.

Podmioty ambulatoryjne^a

stan w dniu 31 XII

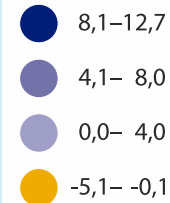


Przychodnie na 10 tys. ludności



92 liczba przychodni

Zmiana liczby przychodni w stosunku do roku poprzedniego %

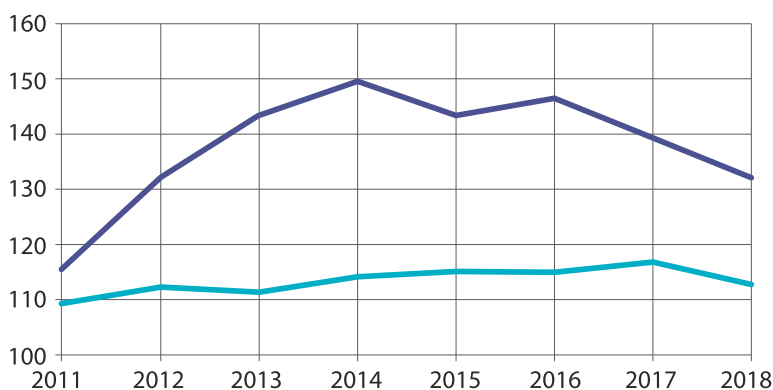


25,4 mln

porad lekarskich udzielono ogółem w woj. małopolskim w 2018 r.

Dynamika liczby aptek ogólnodostępnych oraz punktów aptecznych

stan w dniu 31 XII, podstawa stała: 2010=100



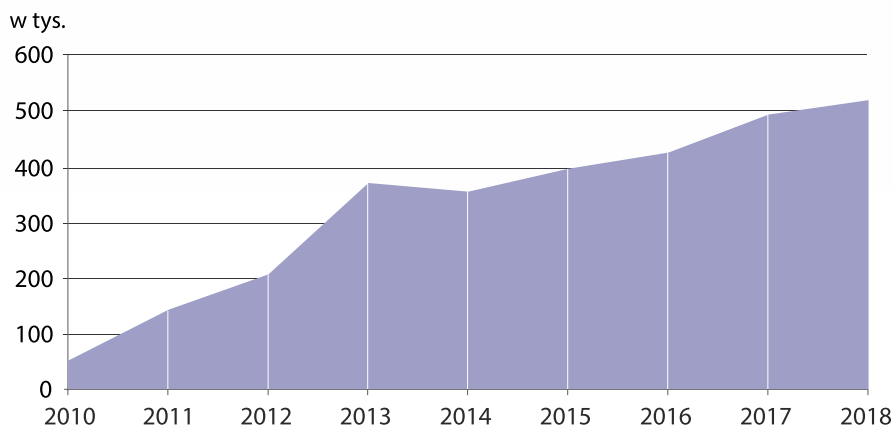
— apteki ogólnodostępne
— punkty apteczne

3,0 tys.

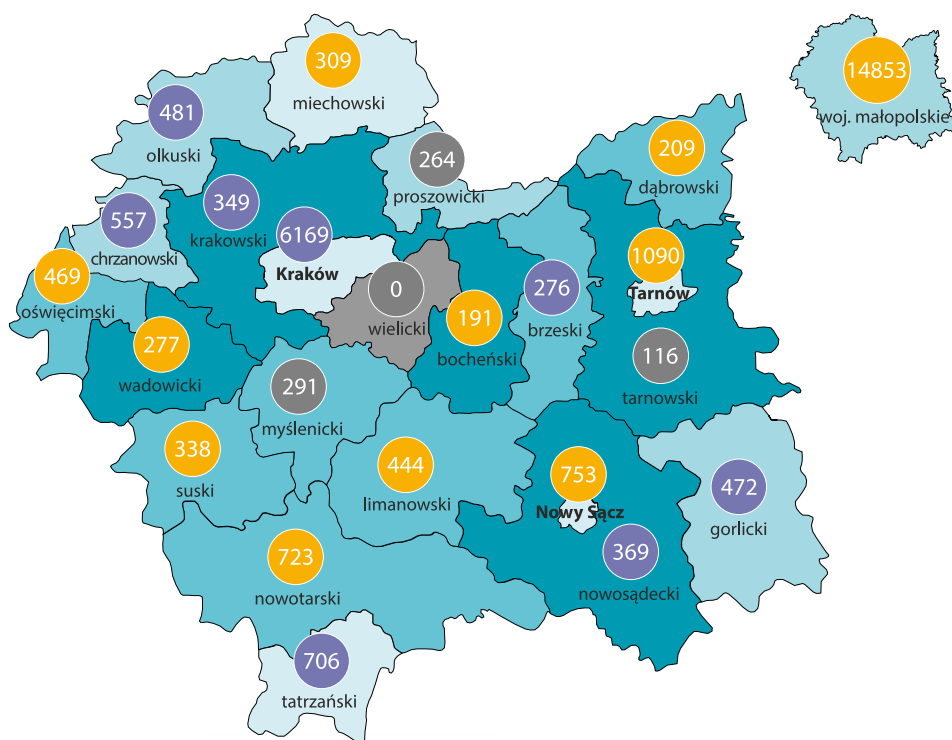
osób przypadło na 1 aptekę ogólnodostępną w woj. małopolskim w 2018 r.

^a Dane MZ, MSWiA oraz GUS.

Zachorowania i podejrzenia zachorowań na grypę^a



Opieka szpitalna^{bc} stan w dniu 31 XII



10-krotnie

wzrosła liczba zachorowań i podejrzeń zachorowań na grypę w stosunku do 2010 r.

Liczba ludności na 1 łóżko w szpitalach ogólnych

- więcej niż 460
- 241–459
- 161–240
- mniej niż 161
- zjawisko nie wystąpiło

116 łóżka w szpitalach ogólnych

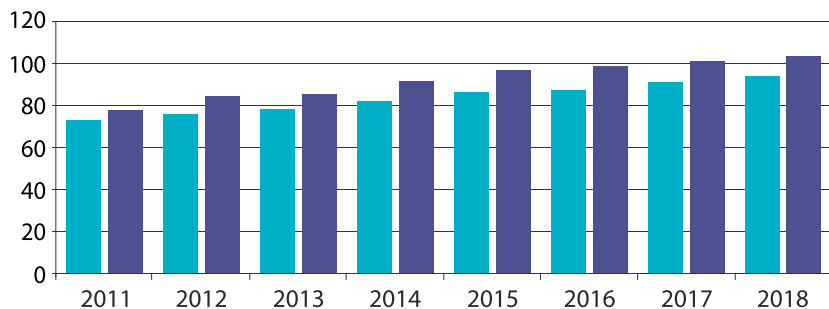
Zmiana liczby łóżek w stosunku do roku poprzedniego

- wzrost
- spadek
- brak zmian

88

wyniosła liczba szpitali ogólnych (bez oddziałów i filii) w woj. małopolskim w 2018 r.

Opieka długoterminowa i hospicyjna^{de} stan w dniu 31 XII



^a Dane PZH.

^b Dane MZ, MON, MSWiA.

^c Łącznie z inkubatoriami i łóżkami dla noworodków.

^d Dane MZ i IPiN.

^e Łącznie z zakładami opiekuńczo-leczniczymi i pielęgnacyjno-opiekuńczymi typu psychiatrycznego.

Łóżka w hospicjach, zakładach opiekuńczo-leczniczych i pielęgnacyjno-opiekuńczych na 100 tys. ludności

- Polska
- woj. małopolskie

