

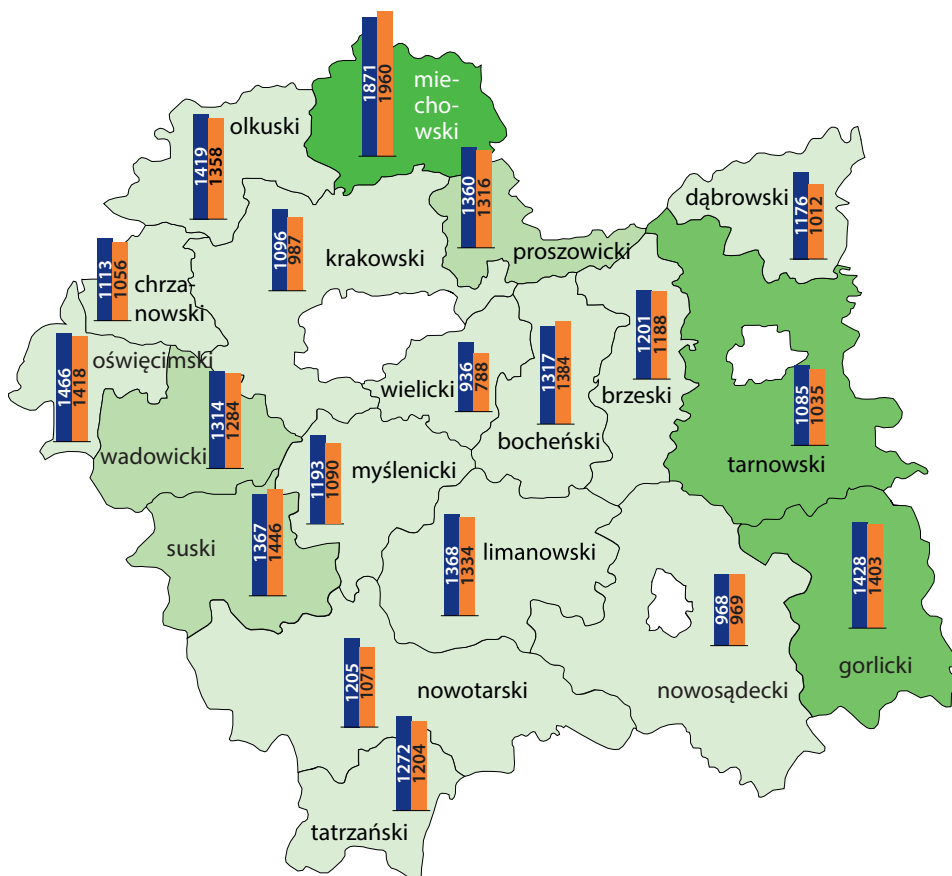
# GOSPODARKA FINANSOWA JEDNOSTEK SAMORZĄDU TERYTORIALNEGO

# 2021

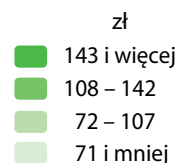
## w województwie małopolskim

Dane za rok 2021; przy publikacji danych prosimy powołać się na źródło.

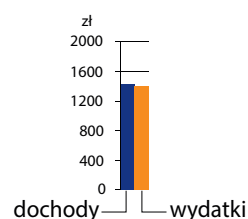
### Budżety powiatów<sup>a</sup>



Finansowanie i współfinansowanie programów i projektów unijnych<sup>b</sup> w przeliczeniu na 1 mieszkańca



Dochody i wydatki na 1 mieszkańca



## 1219 zł

wynosił przeciętny dochód budżetu powiatu na 1 mieszkańca (bez miast na prawach powiatu).

### Budżety miast na prawach powiatu



Dochody i wydatki na 1 mieszkańca



## 1164 zł

wynosiły przeciętne wydatki budżetu powiatu na 1 mieszkańca (bez miast na prawach powiatu).

<sup>a</sup> Bez miast na prawach powiatu, które realizując zadania zarówno gmin jak i powiatów, posiadają dochody ze źródeł własnych dla obydwu tych jednostek.

<sup>b</sup> Środki z Unii Europejskiej na finansowanie programów i projektów unijnych, środki z budżetu państwa lub inne przekazane

jako współfinansowanie programów i projektów realizowanych z udziałem środków z funduszy strukturalnych i Funduszu Spójności UE, płatności z budżetu środków europejskich.

## Dochody budżetów gmin<sup>c</sup>



Dochody na 1 mieszkańca

- zł
- 9788 i więcej
  - 8196 – 9787
  - 6604 – 8195
  - 6603 i mniej

**7184** zł

wynosiły przeciętne dochody budżetu gminy na 1 mieszkańca (bez miast na prawach powiatu).

## Wydatki budżetów gmin<sup>c</sup>



Wydatki na 1 mieszkańca

- zł
- 9504 i więcej
  - 7683 – 9503
  - 5863 – 7682
  - 5862 i mniej

**5942** zł

wynosiły przeciętne wydatki budżetu gminy na 1 mieszkańca (bez miast na prawach powiatu).

c Bez miast na prawach powiatu, które realizując zadania zarówno gmin jak i powiatów, posiadają dochody ze źródeł własnych dla obydwu tych jednostek.

