



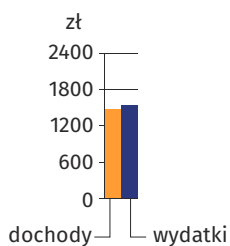
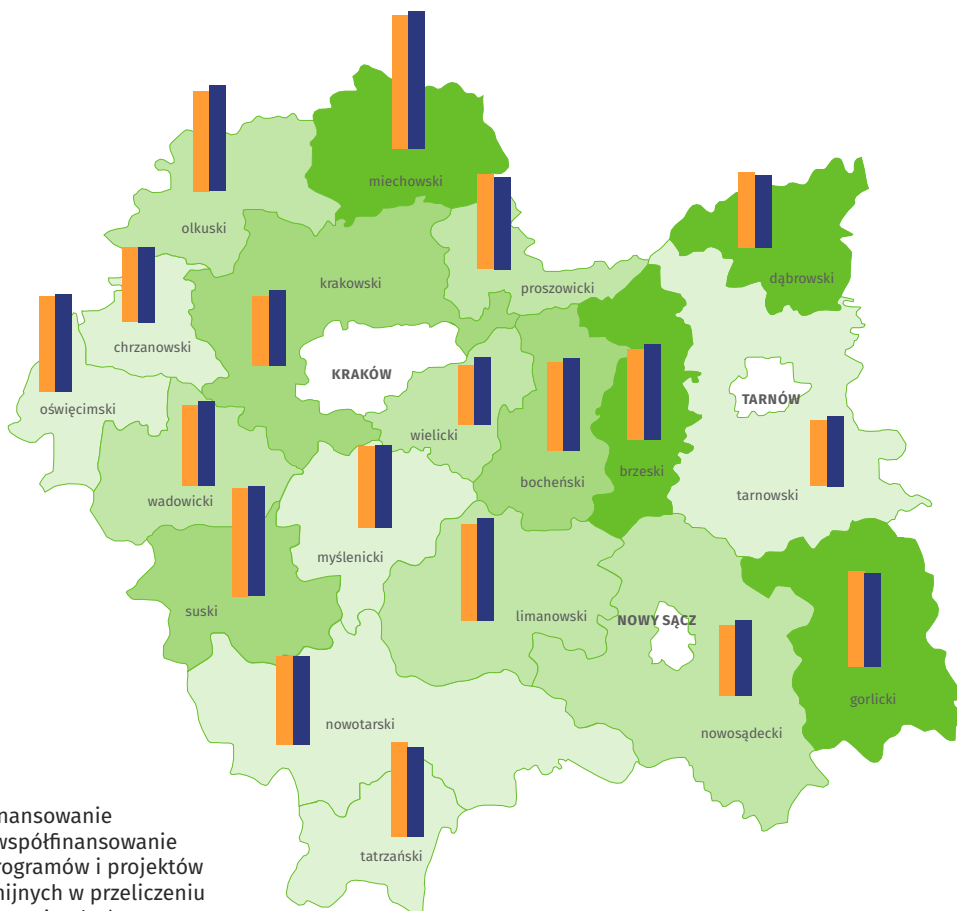
GOSPODARKA FINANSOWA JEDNOSTEK SAMORZĄDU TERYTORIALNEGO

w województwie małopolskim

2022

Dane za rok 2022; przy publikacji prosimy powołać się na źródło.

Budżety powiatów^a



POWIATY

1371 zł

wynosiły przeciętne dochody budżetów powiatów na 1 mieszkańca (bez miast na prawach powiatu).



POWIATY

1424 zł

wynosiły przeciętne wydatki budżetów powiatów na 1 mieszkańca (bez miast na prawach powiatu).



GMINY

7086 zł

wynosiły przeciętne dochody budżetów gmin na 1 mieszkańca.



GMINY

7497 zł

wynosiły przeciętne wydatki budżetów gmin na 1 mieszkańca.



979,18 zł

wynosił najniższy dochód na 1 mieszkańca budżetu powiatu, który odnotowano w powiecie wielickim (przy równocześnie najniższych wydatkach na 1 mieszkańca wynoszących 1118,64 zł).

wynosił najwyższy dochód na 1 mieszkańca budżetu powiatu, który odnotowano w powiecie miechowskim (przy równocześnie najwyższych wydatkach na 1 mieszkańca wynoszących 2271,42 zł).

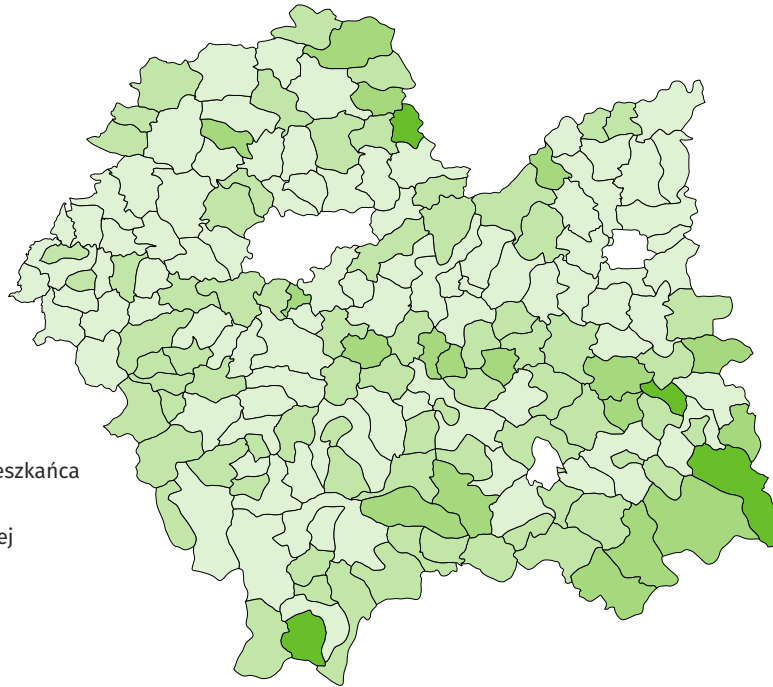


2207,09 zł

^a Bez miast na prawach powiatu, które realizując zadania zarówno gmin jak i powiatów, posiadają dochody ze źródeł własnych dla obydwu tych jednostek.




Dochody budżetów gmin^a




8996 zł

wynosił dochód budżetu miasta Kraków na 1 mieszkańca (wydatki na 1 mieszkańca wyniosły 10033 zł).



9021 zł

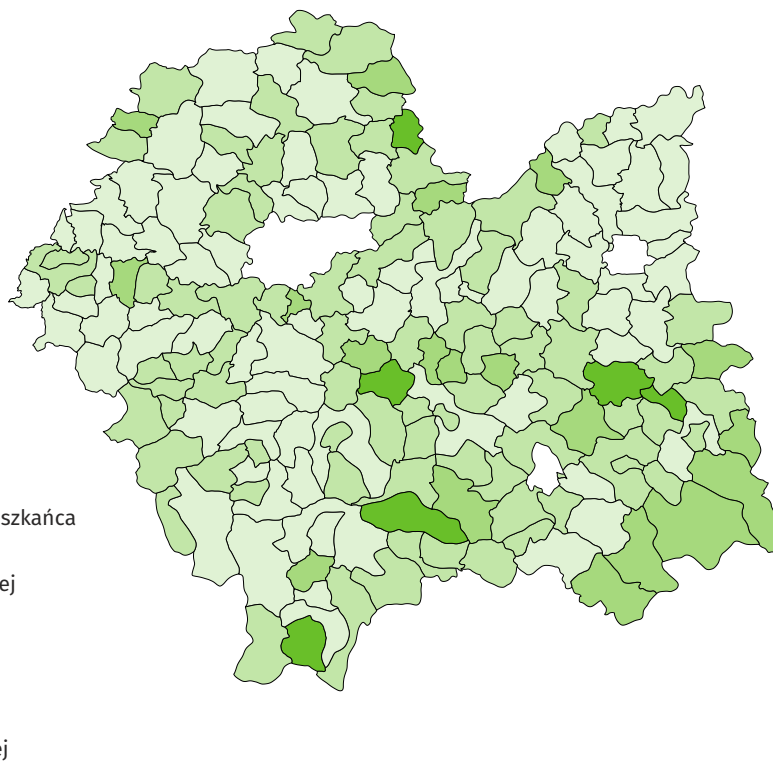
wynosił dochód budżetu miasta Nowy Sącz na 1 mieszkańca (wydatki na 1 mieszkańca wyniosły 9659 zł).



7881 zł

wynosił dochód budżetu miasta Tarnów na 1 mieszkańca (wydatki na 1 mieszkańca wyniosły 8283 zł).

Wydatki budżetów gmin^a



^a Bez miast na prawach powiatu, które realizując zadania zarówno gmin jak i powiatów, posiadają dochody ze źródeł własnych dla obydwu tych jednostek.