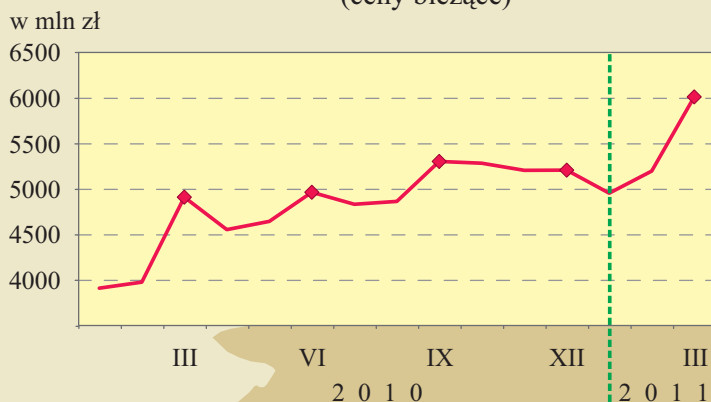


SYTUACJA GOSPODARCZA W WOJEWÓDZTWIE MAŁOPOLSKIM w I kwartale 2011 R.

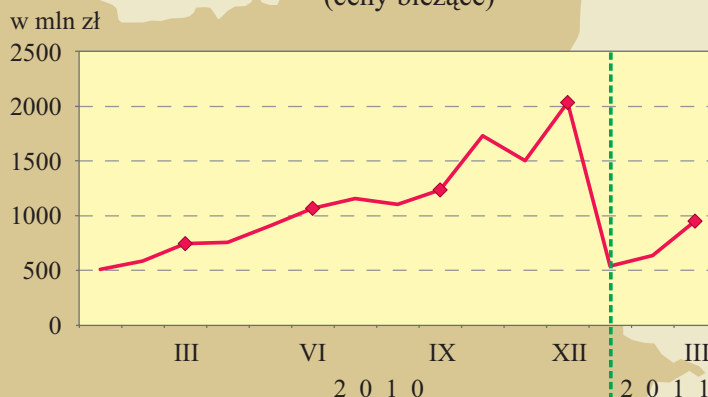
Produkcja sprzedana przemysłu^a (ceny bieżące)



✓ **Podmioty gospodarki narodowej zarejestrowane w rejestrze REGON**
 (stan w dniu 31 III) **332,1 tys.** ↑ o 4,2%
 w tym osoby fizyczne **253,5 tys.** ↑ o 4,2%

✓ **Mieszkania oddane do użytkowania^c** **3,3 tys.** ↓ o 13,6%

Produkcja sprzedana budownictwa^b (ceny bieżące)



Przeciętne miesięczne wynagrodzenia brutto^a

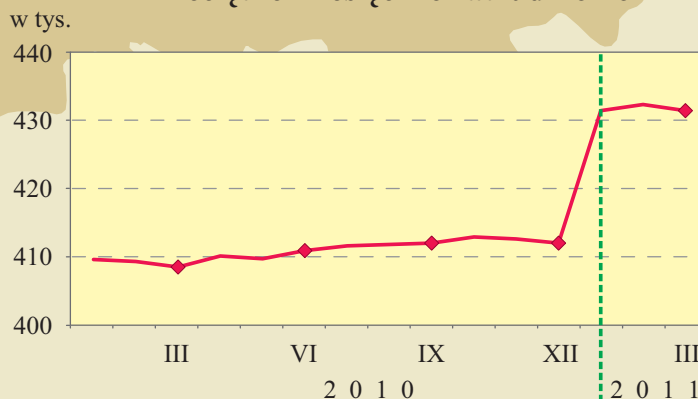


✓ **Produkcja budowlano-montażowa^b**
 (ceny bieżące) **1157,5 mln zł** ↑ o 40,0%

✓ **Bezrobotni zarejestrowani**
 (stan w dniu 31 III) **154,4 tys.** ↑ o 6,1%

✓ **Stopa bezrobocia rejestrowanego**
 (stan w dniu 31 III) **11,1%** ↑ o 0,4 pkt proc.

Przeciętne miesięczne zatrudnienie^a



^a W sektorze przedsiębiorstw o liczbie pracujących powyżej 9 osób.
^b W jednostkach budowlanych o liczbie pracujących powyżej 9 osób.
^c Dane wstępne.

↑ ↓ wzrost/spadek do analogicznego okresu 2010 r.