



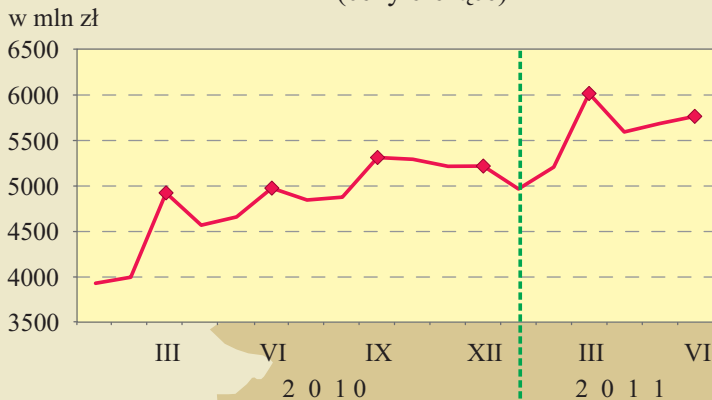
# URZĄD STATYSTYCZNY W KRAKOWIE

31-223 Kraków, ul. Kazimierza Wyki 3  
tel. (12) 415 60 11, fax: (12) 361 01 91  
e-mail: sekretariatuskrrk@stat.gov.pl



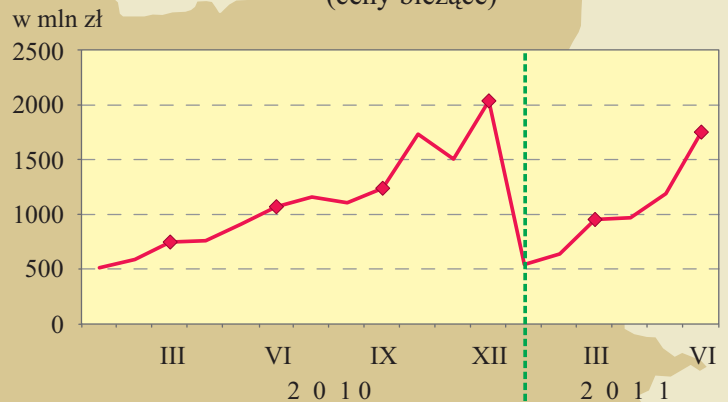
## SYTUACJA GOSPODARCZA W WOJEWÓDZTWIE MAŁOPOLSKIM w I półroczu 2011 R.

### Produkcja sprzedana przemysłu<sup>a</sup> (ceny bieżące)



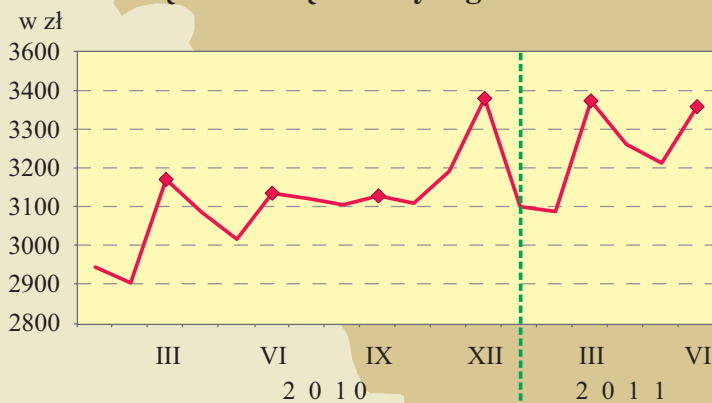
✓ **Podmioty gospodarki narodowej zarejestrowane w rejestrze REGON**  
(stan w dniu 30 VI) **331,0 tys.** ↑ o 2,1%  
w tym osoby fizyczne **251,6 tys.** ↑ o 1,5%

### Produkcja sprzedana budownictwa<sup>b</sup> (ceny bieżące)



✓ **Mieszkania oddane do użytkowania<sup>c</sup>** **6,0 tys.** ↓ o 0,5%

### Przeciętne miesięczne wynagrodzenia brutto<sup>a</sup>

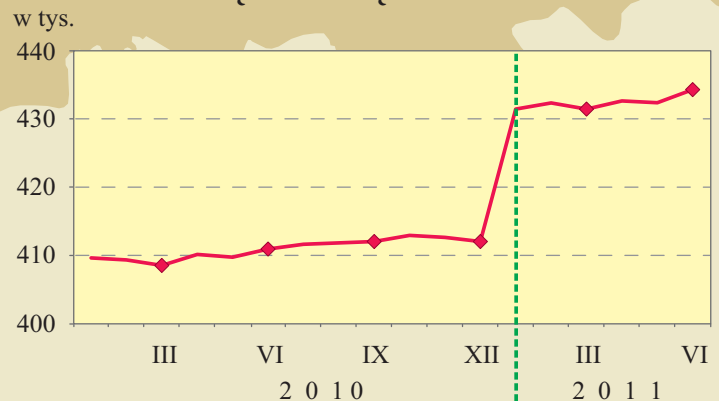


✓ **Produkcja budowlano-montażowa<sup>b</sup>**  
(ceny bieżące) **3501,3 mln zł** ↑ o 56,8%

✓ **Bezrobotni zarejestrowani**  
(stan w dniu 30 VI) **136,1 tys.** ↑ o 5,5%

✓ **Stopa bezrobocia rejestrowanego**  
(stan w dniu 30 VI) **9,9%** ↑ o 0,3 pkt proc.

### Przeciętne miesięczne zatrudnienie<sup>a</sup>



<sup>a</sup> W sektorze przedsiębiorstw o liczbie pracujących powyżej 9 osób.  
<sup>b</sup> W jednostkach budowlanych o liczbie pracujących powyżej 9 osób.  
<sup>c</sup> Dane wstępne.

↑ ↓ wzrost/spadek do analogicznego okresu 2010 r.