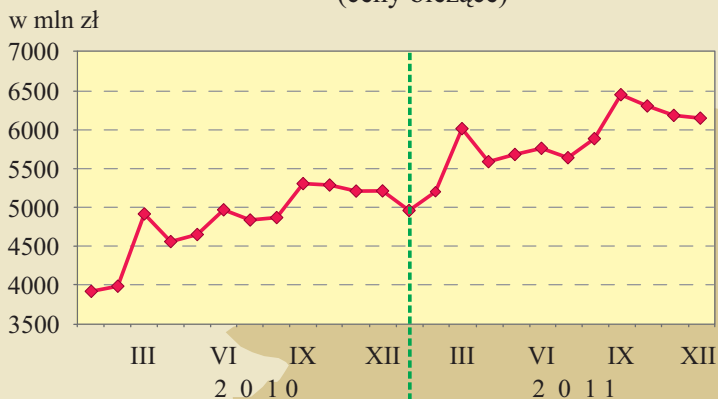


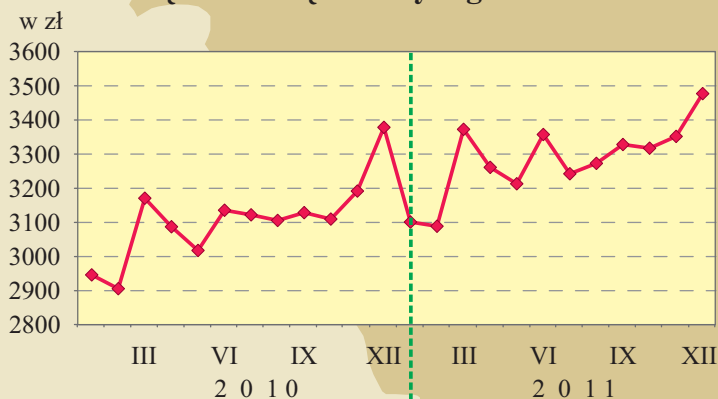
SYTUACJA GOSPODARCZA W WOJEWÓDZTWIE MAŁOPOLSKIM W 2011 R.

Produkcja sprzedana przemysłu^a (ceny bieżące)



✓ **Mieszkania oddane do użytkowania^c 12,8 tys.** ↑ o 4,6%

Przeciętne miesięczne wynagrodzenia brutto^a



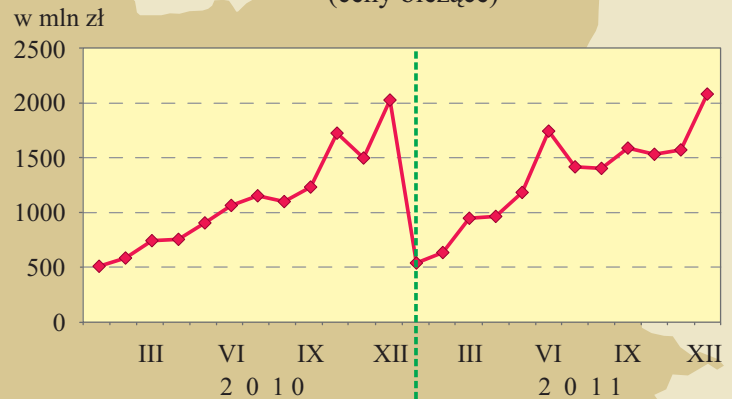
✓ **Bezrobotni zarejestrowani (stan w dniu 31 XII) 145,1 tys.** ↑ o 2,0%

✓ **Stopa bezrobocia rejestrowanego (stan w dniu 31 XII) 10,5%** ↑ o 0,1 pkt proc.

✓ **Podmioty gospodarki narodowej zarejestrowane w rejestrze REGON (stan w dniu 31 XII) 331,6 tys.** ↑ o 0,1%

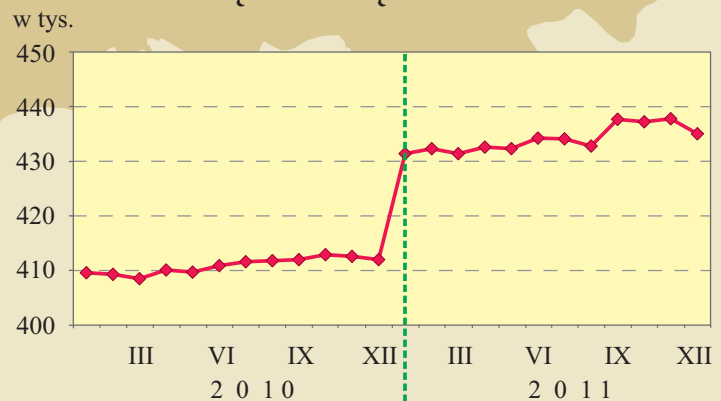
w tym osoby fizyczne 250,9 tys. ↓ o 0,9%

Produkcja sprzedana budownictwa^b (ceny bieżące)



✓ **Produkcja budowlano-montażowa^b (ceny bieżące) 9222,8 mln zł** ↑ o 30,8%

Przeciętne miesięczne zatrudnienie^a



^a W sektorze przedsiębiorstw o liczbie pracujących powyżej 9 osób.
^b W jednostkach budowlanych o liczbie pracujących powyżej 9 osób.
^c Dane wstępne.